


**ИСПОЛНЕНИЕ
БЮДЖЕТА
ПРИОЗЕРСКОГО
РАЙОНА ЗА
2020 ГОД**

Показатели исполнения бюджета, млн. руб

	Исполнено за год		План 2020 года		Исполнено за 2020 год	% исполнения к плану	
	2018	2019	Утвержденный	Уточненный		Утвержденному	Уточненному
Доходы	1838.2	2050.2	2245.7	2335.2	2283.1	101.7	97.8
Расходы	1833.4	2030.7	2263.5	2355.3	2260.4	99.9	96.0
Дефицит (-)	4.8	19.5	-17.8	-20.1	22.7		

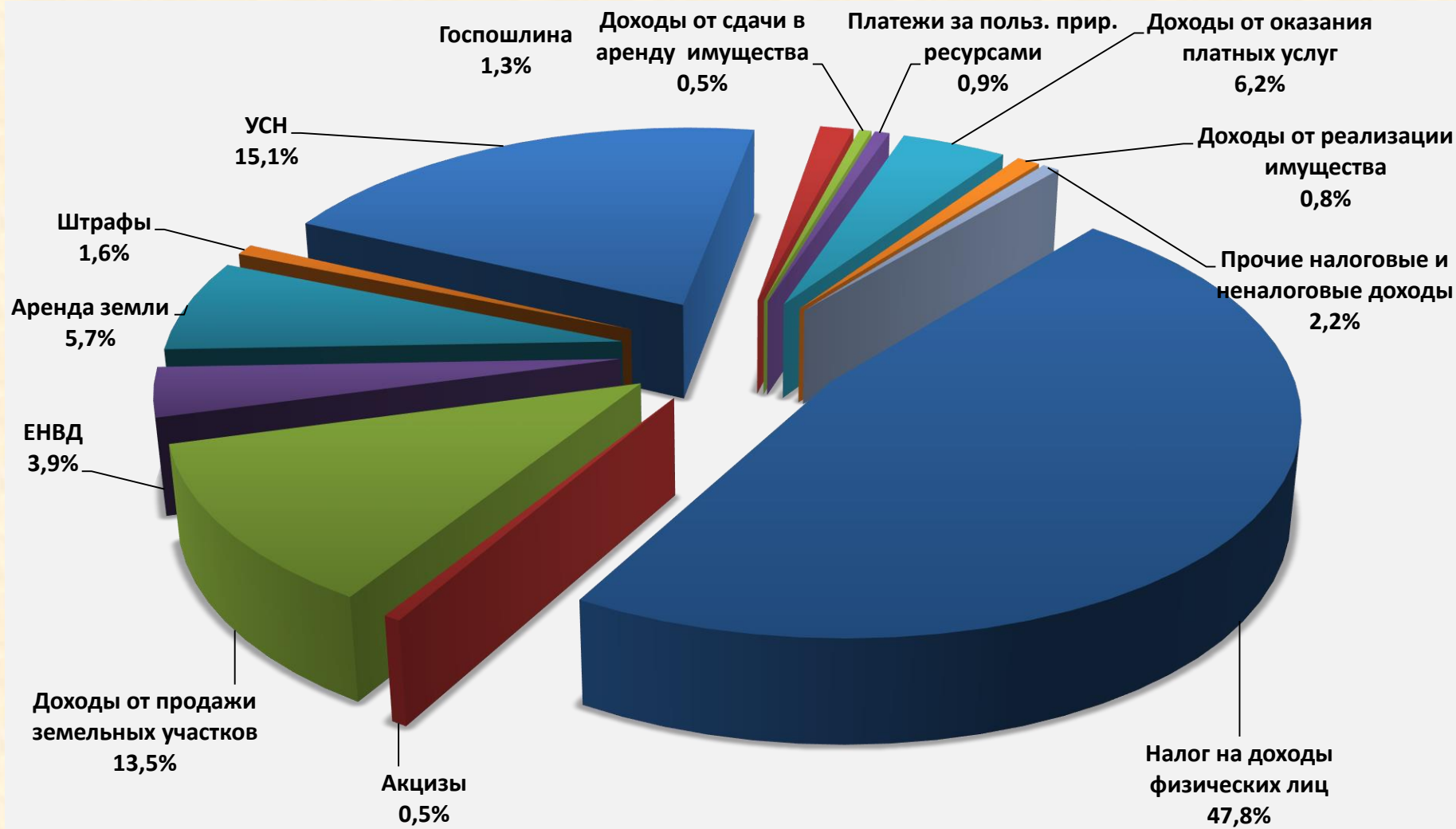
ПОСТУПЛЕНИЕ ДОХОДОВ



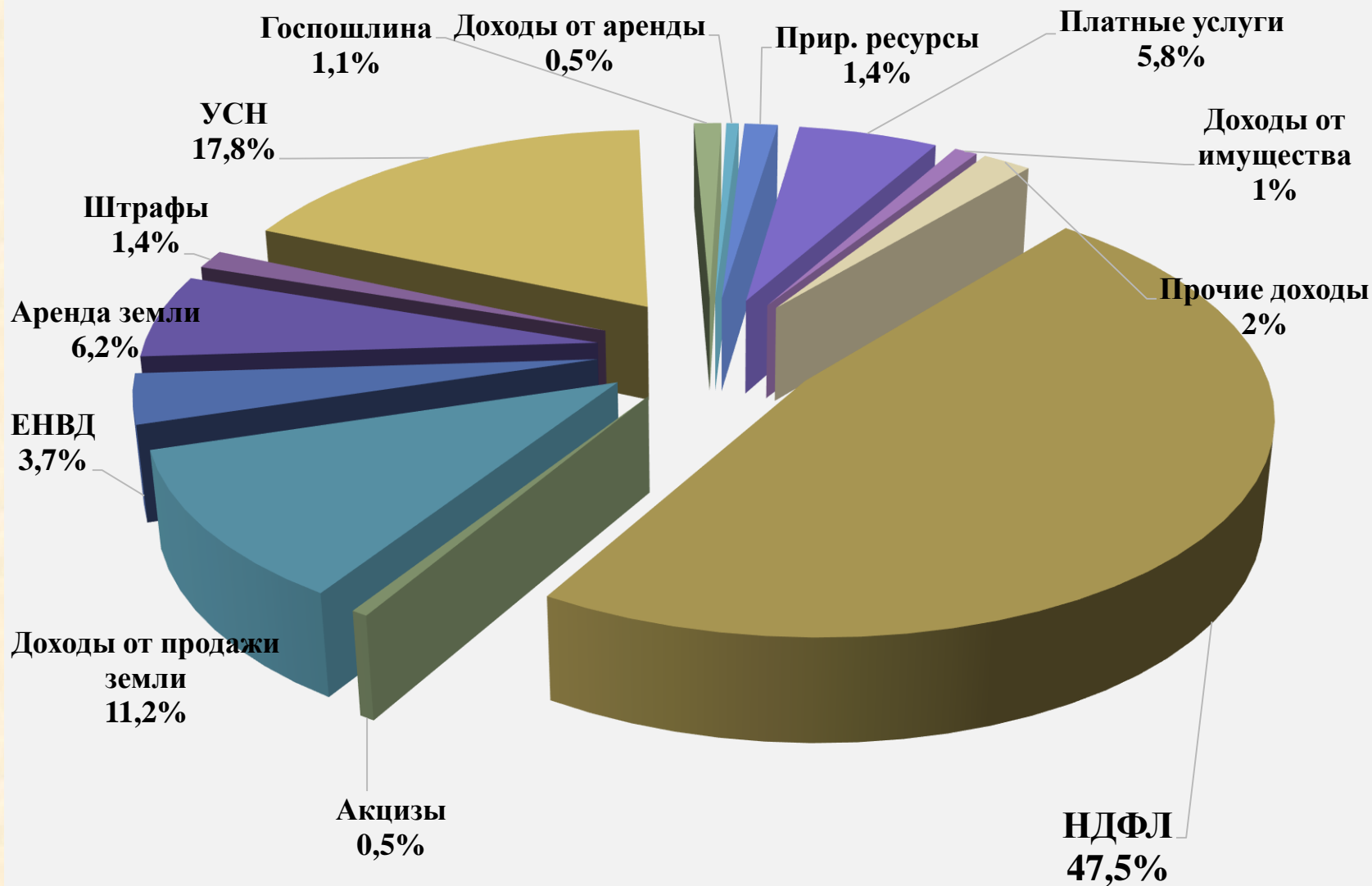
ИСПОЛНЕНИЕ ПЛАНА ПО ДОХОДАМ, млн. руб

<i>Источник</i>	<i>Годовой план 2020</i>	<i>Поступи ло 2020</i>	<i>% испол- нения</i>	<i>Поступи ло 2019г.</i>	<i>Прирост (снижение), %</i>
Налоговые и неналоговые	674,8	690,7	102,4	765,2	-9,7
Безвозмездные	1 660,4	1 592,4	95,9	1 285,0	+ 23,9
<i>ИТОГО</i>	2 335,2	2 283,1	97,8	2 050,2	+11,4

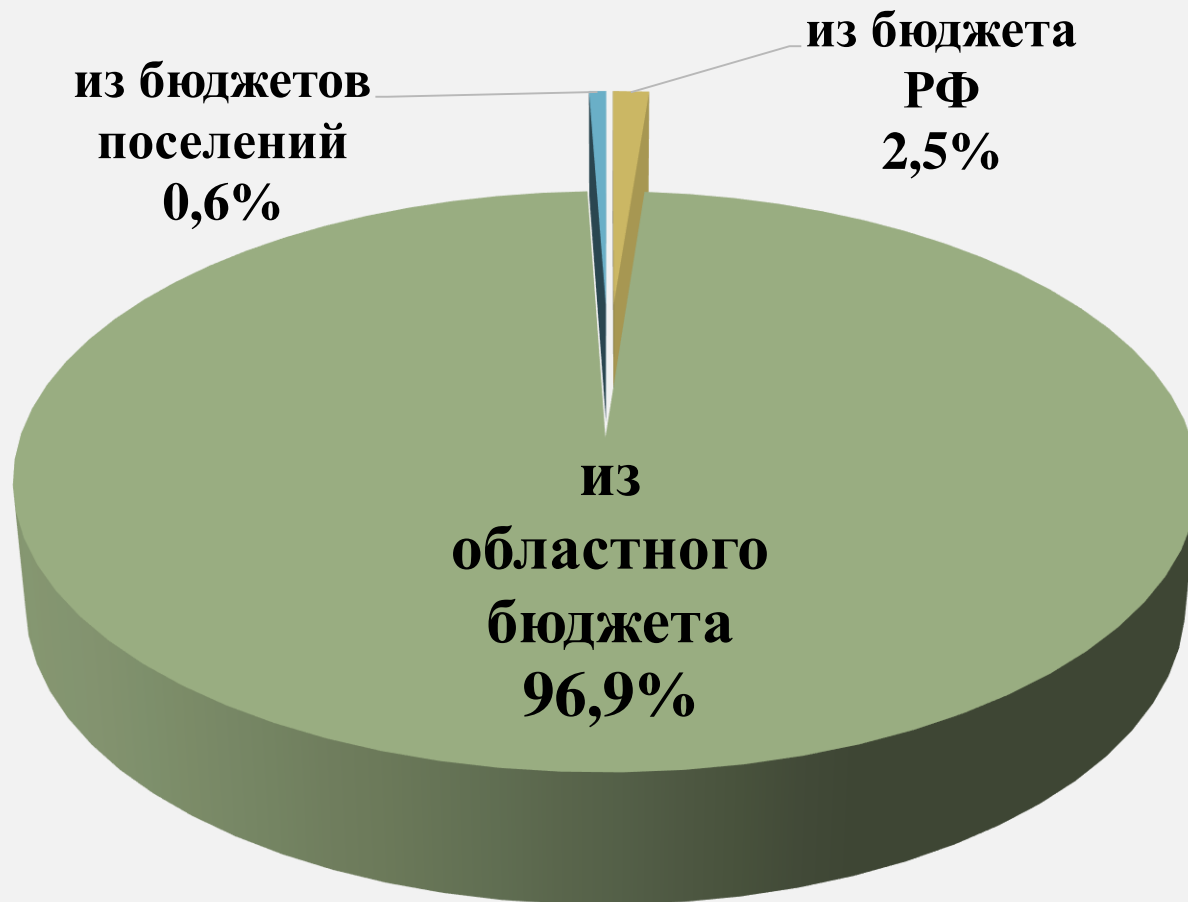
Структура доходов в 2020г.



Структура доходов в 2019 г.



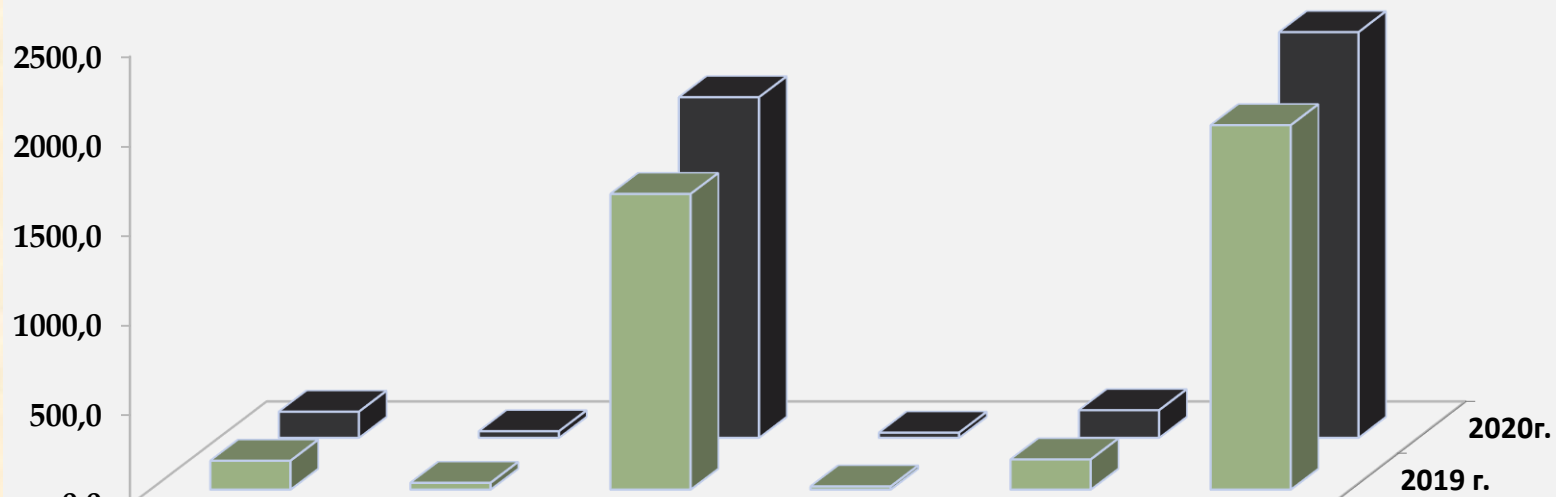
Межбюджетные трансферты



Поступление межбюджетных трансфертов, млн. руб

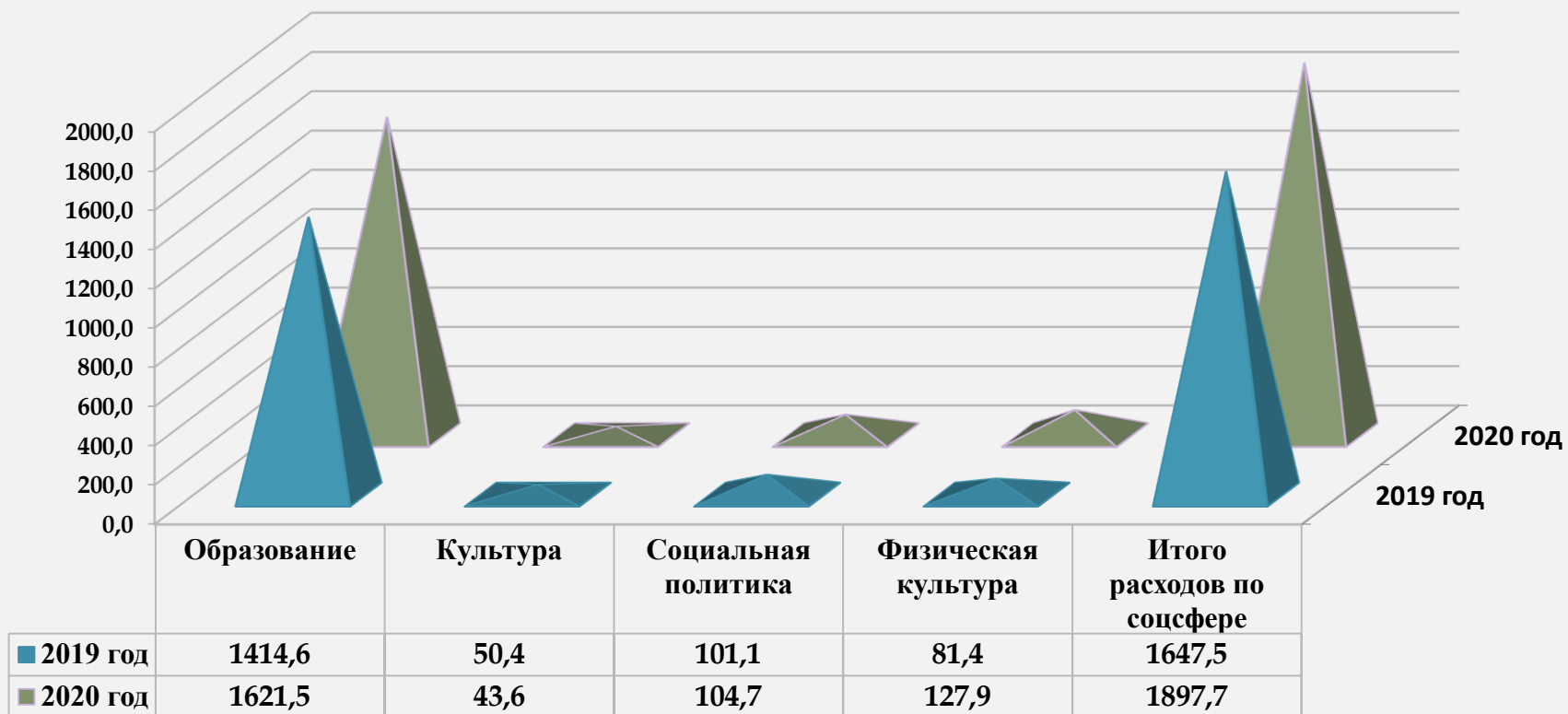
Виды межбюджетных трансфертов	Исполнено		Отклонение
	2020	2019	
Дотации	228.1	137.0	+91.1
Субсидии	340.0	166.9	+173.1
Субвенции	1 013.8	936.2	+77.6
Иные МБТ	12.8	46.2	-33.4
ВСЕГО	1 594.7	1 286.3	+308.4

Динамика расходов, млн. руб



	Общегосударственные вопросы	Национальная экономика	Соцсфера	Прочие	Межбюджетные трансферты	Итого расходов
2019 г.	160,6	37,5	1647,5	17,3	167,8	2030,7
2020 г.	145,0	36,1	1897,7	28,2	153,4	2260,4

Динамика расходов в социальной сфере, млн. руб



Исполнение расходов в разрезе муниципальных программ, млн. руб

Программа	2019		2020		Соотношение 2020 / 2019	
	Исполне но	Доля к расходам, %	Исполне но	Доля к расходам, %	%	млн. руб
<i>Современное образование</i>	1349,6	67	1624,1	72	120	274,5
<i>Социальная поддержка</i>	76,2	4	0,0	0,0	0	-76,2
<i>Физкультура и спорт</i>	80,7	4	127,0	6	157	46,3
<i>Финансы</i>	150,7	7	151,6	7	-	0,9
<i>Развитие культуры</i>	98,8	5	100,4	4	102	1,6
<i>Развитие АПК</i>	19,4	1	20,0	1	103	0,6
<i>Все остальные</i>	28,0	1	25,3	1	90	-2,7
<i>Всего по программам</i>	1803,4	89	2048,4	91	114	245
<i>Непрограммные расходы</i>	227,3	11	212,0	9	93	-15,3

ИСПОЛНЕНИЕ АДРЕСНОЙ ПРОГРАММЫ И ПРОГРАММЫ ТЕКУЩЕГО РЕМОНТА , млн. руб

Расходы за год	2018	2019	2020
МЕСТНАЯ	35	66	78
ОБЛАСТНАЯ	52	114	287



Средства бюджетам поселений, млн. руб

Межбюджетные трансферты	ПЛАН	ФАКТ
Дотации, МБ и ОБ	<i>130,1</i>	<i>130.1</i>
Иные МБТ, передаваемые согласно утвержденному порядку, в т.ч. Дорожный фонд МБ	<i>23.8</i>	<i>23.8</i>
Достижение показателей деятельности органов исполнительной власти (ГРАНТ МБ)	<i>1.0</i>	<i>1.0</i>
Исполнение Дорожной карты по культуре	<i>0.4</i>	<i>0.4</i>
Грант, ОБ, ФБ	<i>0.9</i>	<i>0.9</i>
<i>ВСЕГО</i>	<i>156.2</i>	<i>156.2</i>



Спасибо
за
внимание