

**ИСПОЛНЕНИЕ
БЮДЖЕТА
ПРИОЗЕРСКОГО
РАЙОНА ЗА
2021 ГОД**

Основные термины и понятия

Бюджет

Форма образования и расходования денежных средств, предназначенных для финансового обеспечения задач и функций государства и местного самоуправления. Каждое муниципальное образование имеет собственный бюджет (местный). Местный бюджет — форма образования и расходования денежных средств, предназначенных для финансового обеспечения задач и функций местного самоуправления.

<p><u>Консолидированный бюджет</u></p> <p>Свод бюджетов бюджетной системы Российской Федерации на соответствующей территории без учета межбюджетных трансфертов между этими бюджетами.</p>	<p><u>Доходы бюджета</u></p> <p>Поступающие в бюджет денежные средства.</p>	<p><u>Расходы бюджета</u></p> <p>Выплачиваемые из бюджета денежные средства, которые направляются на финансовое обеспечение задач и функций.</p>	<p><u>Дефицит бюджета</u></p> <p>Превышение расходов бюджета над его доходами.</p>
<p><u>Профицит бюджета</u></p> <p>Превышение доходов бюджета над его расходами.</p>	<p><u>Бюджетные ассигнования</u></p> <p>Предельные объемы денежных средств, предусмотренных в соответствующем финансовом году для исполнения бюджетных обязательств.</p>	<p><u>Межбюджетные трансферты</u></p> <p>Средства, предоставляемые одним бюджетом бюджетной системы Российской Федерации другому бюджету бюджетной системы Российской Федерации.</p>	<p><u>Текущий финансовый год</u></p> <p>Год, в котором осуществляется исполнение бюджета, составление и рассмотрение проекта бюджета на очередной финансовый год (очередной финансовый год и плановый период).</p>

Очередной финансовый год

Год, следующий за текущим финансовым годом.

Плановый период

Два финансовых года, следующие за очередным финансовым годом.

Отчетный финансовый год

Год, предшествующий текущему финансовому году.

Распорядитель бюджетных средств

Органы государственной власти или местного самоуправления, имеющие право распределять бюджетные средства по подведомственным получателям бюджетных средств.

Главный распорядитель бюджетных средств местного бюджета

Орган местного самоуправления, муниципальное учреждение, имеющие право распределять бюджетные средства по подведомственным распорядителям и получателям средств местного бюджета, определенные ведомственной структурой местного бюджета.

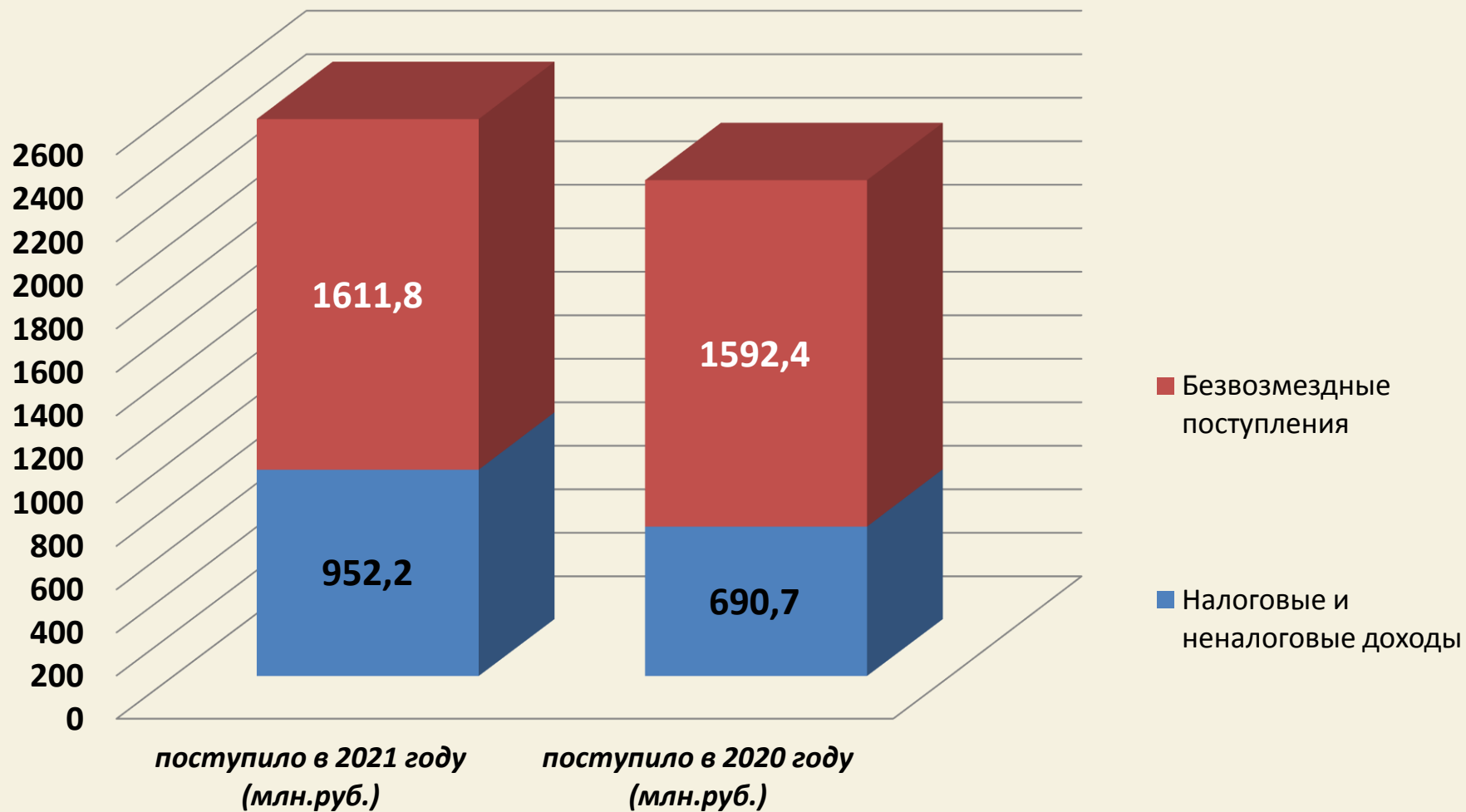
Приозерский муниципальный район Ленинградской области

- Приозерский муниципальный район Ленинградской области
- Территория: 3579,5 км кв.
- Население района: 59,9 тыс. человек
- В состав Приозерского муниципального района Ленинградской области входит два городских (Приозерское и Кузнечинское) и двенадцать сельских поселений (Громовское, Запорожское, Красноозёрное, Ларионовское, Мельниковское, Мичуринское, Петровское, Плодовское, Раздольевское, Ромашкинское, Севастьяновское и Сосновское).

Показатели исполнения бюджета, млн. руб

	Исполнено за год		План 2021 года		Исполнено за 2021 год	% исполнения к плану	
	2019	2020	Утвержденный	Уточненный		Утвержденному	Уточненному
Доходы	2050.2	2283.1	2204.5	2541.8	2564.0	116.3	100.9
Расходы	2030.7	2260.4	2222.0	2572.2	2535.9	114.1	98.6
Дефицит (-)	19.5	22.7	-17.5	-30.4	28.1		

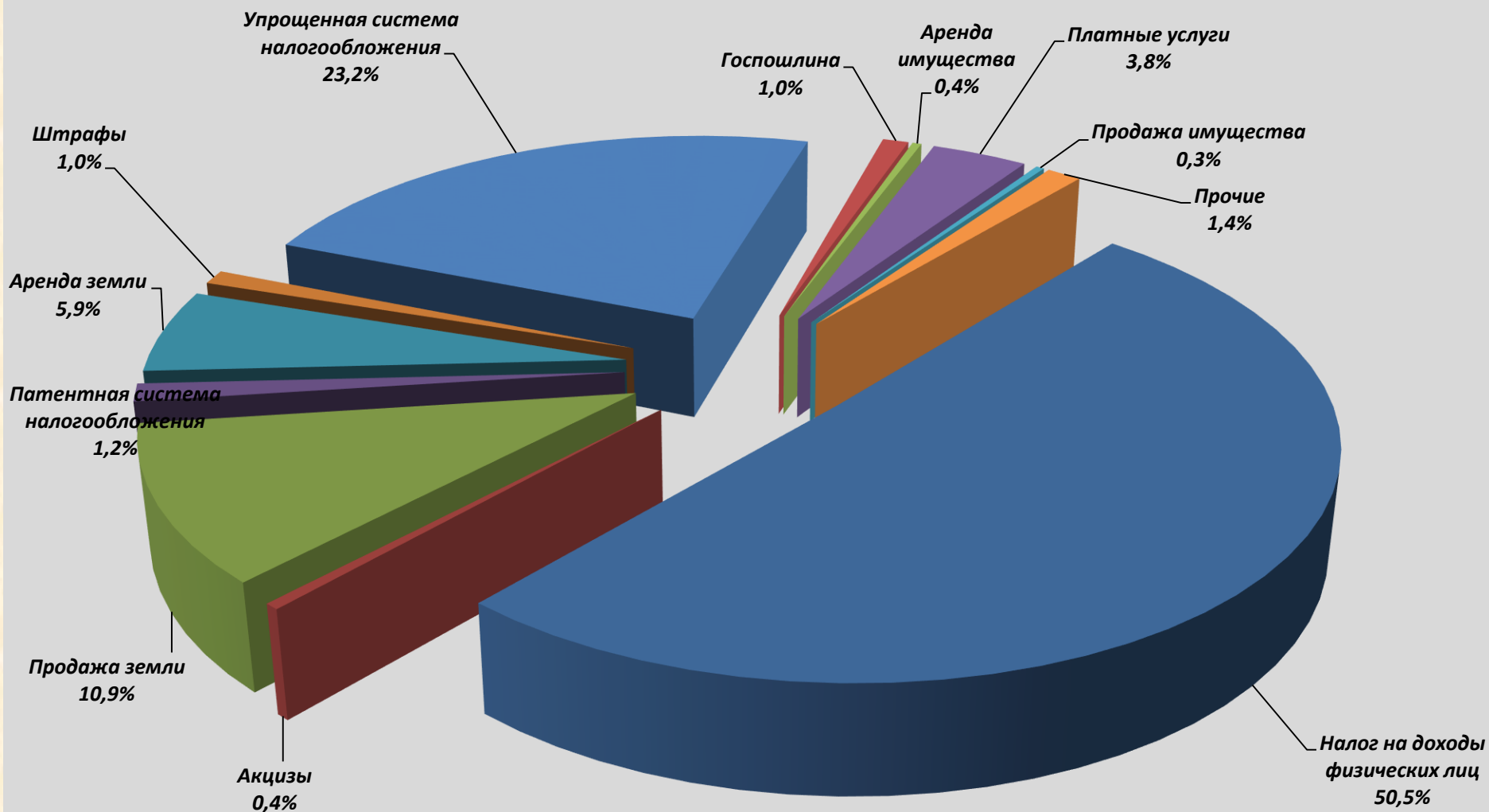
ПОСТУПЛЕНИЕ ДОХОДОВ



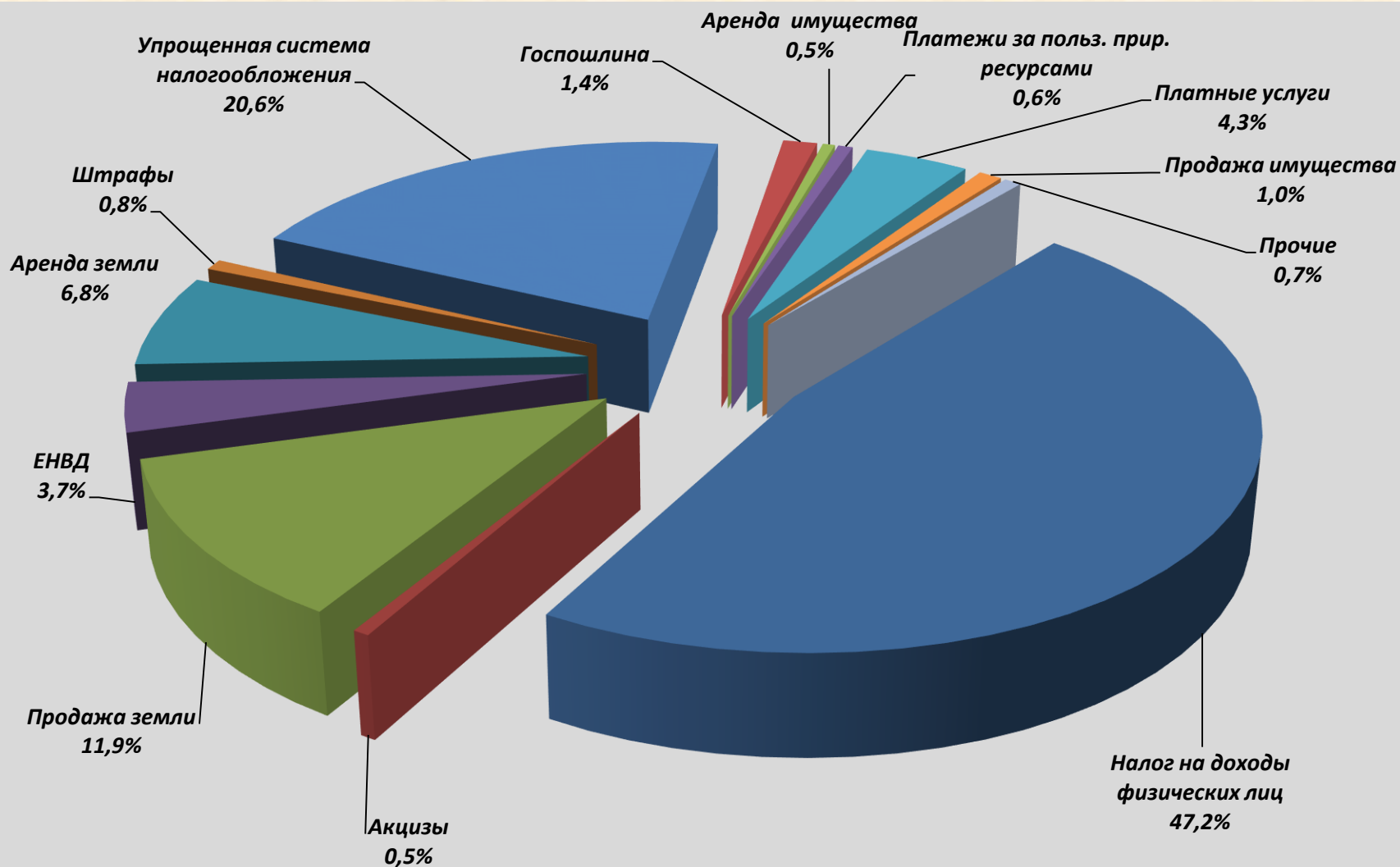
ИСПОЛНЕНИЕ ПЛАНА ПО ДОХОДАМ, млн. руб

<i>Источник</i>	<i>Годовой план 2021</i>	<i>Поступи ло 2021</i>	<i>% испол- нения</i>	<i>Поступи ло 2020г.</i>	<i>Прирост (снижение), %</i>
Налоговые и неналоговые	907,9	952,2	104,9	690,7	+37,9
Безвозмездные	1 633,9	1 611,8	98,6	1 592,4	+1,2
<i>ИТОГО</i>	2 541,8	2 564,0	100,9	2 283,1	+12,3

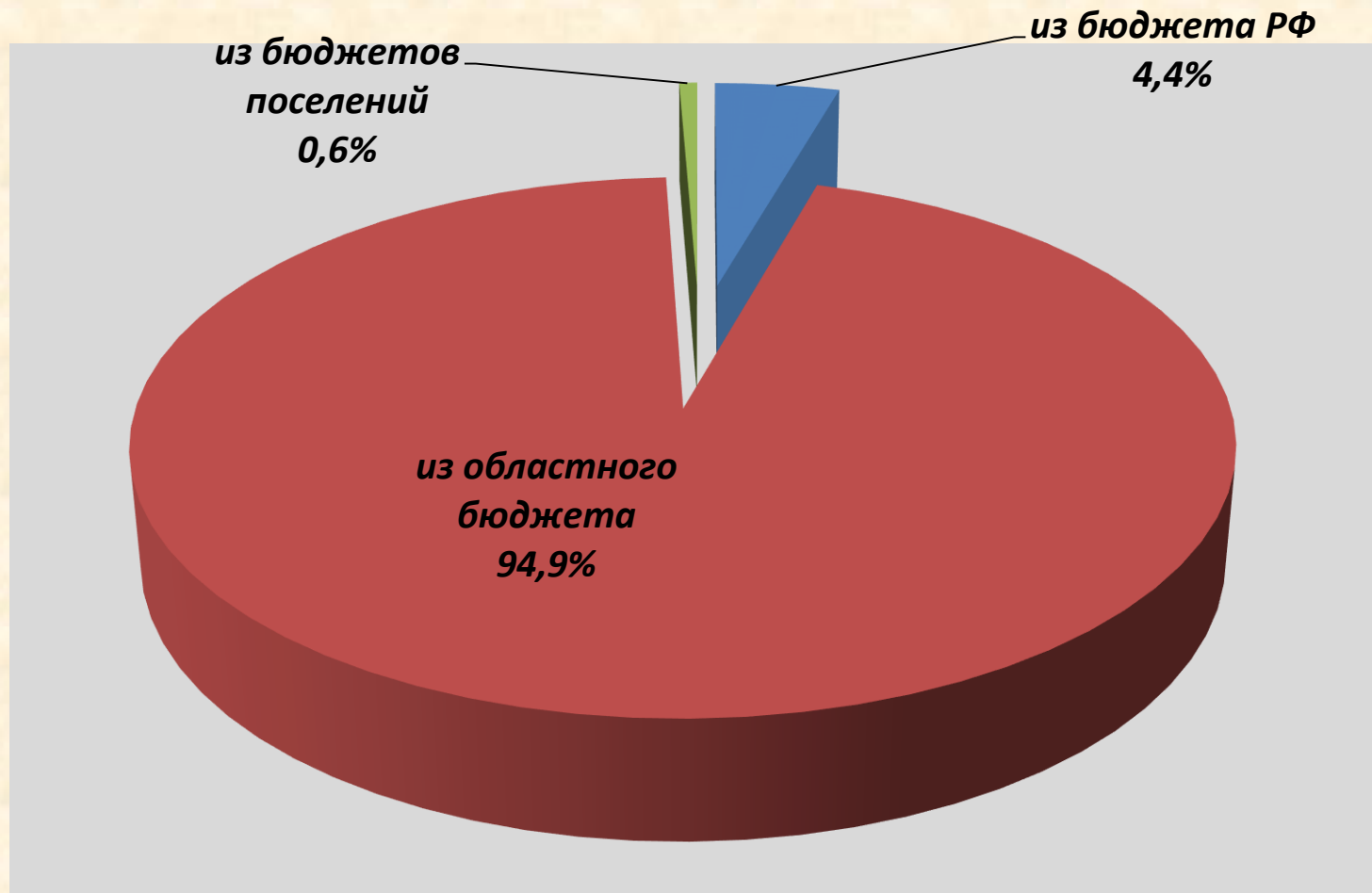
Структура доходов в 2021г.



Структура доходов в 2020 г.



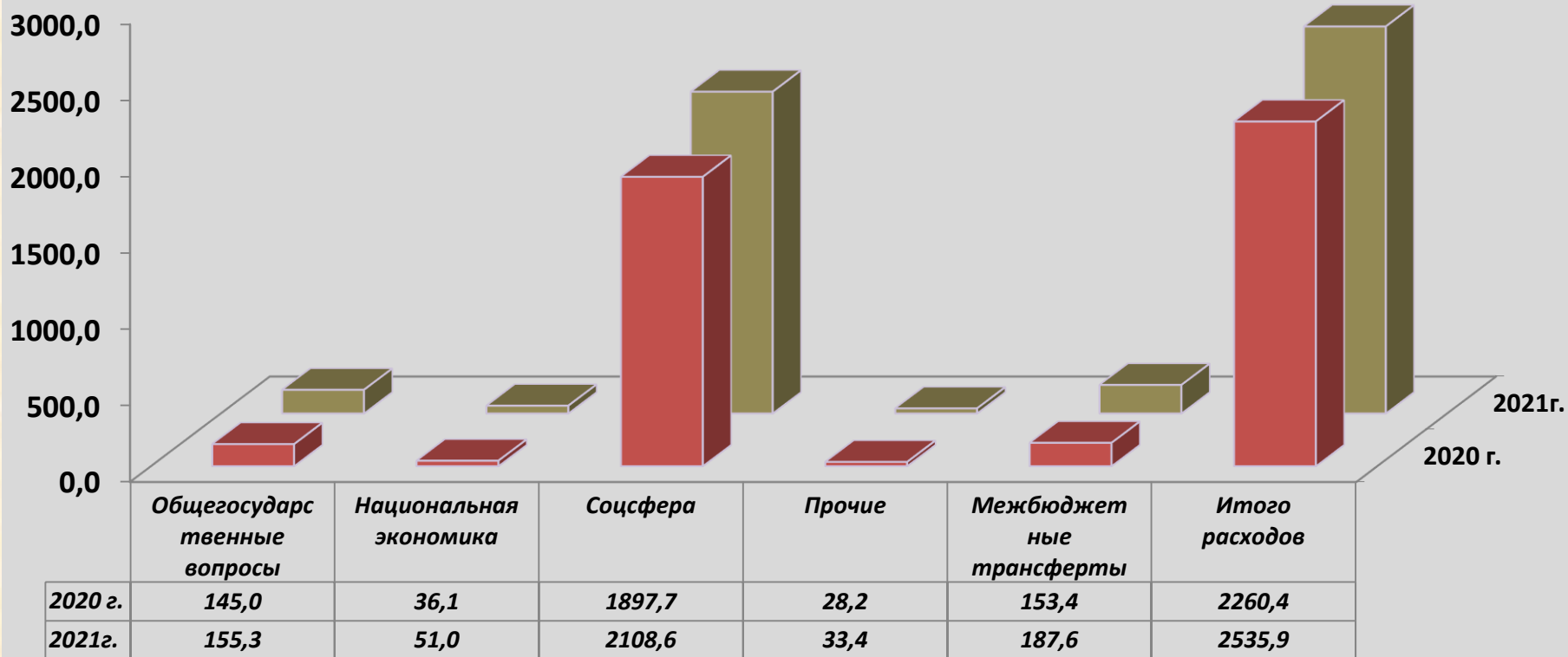
Межбюджетные трансферты



Поступление межбюджетных трансфертов, млн. руб

Виды межбюджетных трансфертов	Исполнено		Отклонение
	2021	2020	
Дотации	115,9`	228,1	-112,2
Субсидии	423,8	340,0	+83,8
Субвенции	1 056,5	1 013,8	+42,7
Иные МБТ	15,0	12,8	+2,2
<i>ВСЕГО</i>	1 611,2	1 594,7	+16,5

Динамика расходов, млн. руб



Динамика расходов в социальной сфере, млн. руб




ИСПОЛНЕНИЕ БЮДЖЕТА ПО РАЗДЕЛАМ КЛАССИФИКАЦИИ РАСХОДОВ БЮДЖЕТА 2019-2021ГГ

КФСР	Наименование КФСР	2019	Доля	2020	Доля	Рост 2020/2019	2021	Доля	Рост 2021/2020
0100	ОБЩЕГОСУДАРСТВЕННЫЕ ВОПРОСЫ	160,6	7,9	145,0	6,4	90,3	155,3	6,1	107,1
0300	НАЦИОНАЛЬНАЯ БЕЗОПАСНОСТЬ И ПРАВООХРАНИТЕЛЬНАЯ ДЕЯТЕЛЬНОСТЬ	9,3	0,5	20,0	0,9	215,1	24,6	1,0	123,0
0400	НАЦИОНАЛЬНАЯ ЭКОНОМИКА	37,5	1,8	36,1	1,6	96,3	51,0	2,0	141,3
0500	ЖИЛИЩНО-КОММУНАЛЬНОЕ ХОЗЯЙСТВО	4,5	0,2	3,8	0,2	84,4	4,4	0,2	115,8
0600	ОХРАНА ОКРУЖАЮЩЕЙ СРЕДЫ		0,0		0,0		0,1	0,0	
0700	ОБРАЗОВАНИЕ	1 414,6	69,7	1 621,5	71,7	114,6	1 870,5	73,8	115,4
0800	КУЛЬТУРА, КИНЕМАТОГРАФИЯ	50,4	2,5	43,6	1,9	86,5	47,8	1,9	109,6
1000	СОЦИАЛЬНАЯ ПОЛИТИКА	101,1	5,0	104,7	4,6	103,6	117,6	4,6	112,3
1100	ФИЗИЧЕСКАЯ КУЛЬТУРА И СПОРТ	81,3	4,0	127,9	5,7	157,3	72,8	2,9	56,9
1200	СРЕДСТВА МАССОВОЙ ИНФОРМАЦИИ	3,6	0,2	4,3	0,2	119,4	4,4	0,2	102,3
1200	ОБСЛУЖИВАНИЕ ГОСУДАРСТВЕННОГО И МУНИЦИПАЛЬНОГО ДОЛГА	0,1	0,0		0,0	0,0		0,0	
1400	МЕЖБЮДЖЕТНЫЕ ТРАНСФЕРТЫ ОБЩЕГО ХАРАКТЕРА БЮДЖЕТАМ БЮДЖЕТНОЙ СИСТЕМЫ РОССИЙСКОЙ ФЕДЕРАЦИИ	167,8	8,3	153,4	6,8	91,4	187,6	7,4	122,3
Итого		2 030,7	100,0	2 260,4	100,0	111,3	2 535,9	100,0	112,2

Исполнение расходов в разрезе муниципальных программ, млн. руб

Программа	2020		2021		Соотношение 2021 / 2020	
	Исполне но	Доля к расходам, %	Исполне но	Доля к расходам, %	%	млн. руб
<i>Современное образование</i>	1624,1	72	1878,3	74	116	254,2
<i>Физкультура и спорт</i>	127,0	6	72,2	3	57	-54,8
<i>Развитие АПК</i>	20,0	1	22,2	1	111	2,2
<i>Развитие культуры</i>	100,4	4	119,8	5	119,3	19,4
<i>Обеспечение жильем</i>	11,8	1	14,3	1	121,2	2,5
<i>Финансы</i>	151,6	7	185,1	7	122,1	33,5
<i>МП с малой долей</i>	13,5	1	15,2	1	112,6	1,7
<i>Всего по программам</i>	2048,4	91	2307,1	91	112,6	258,7
<i>Непрограммные расходы</i>	212,0	9	228,8	9	107,9	16,8



КУЗНЕЧЕНСКАЯ СОШ



СОСНОВСКАЯ ДШИ

ИСПОЛНЕНИЕ АДРЕСНЫХ ПРОГРАММ КАП. РЕМОНТА И КАП. ВЛОЖЕНИЙ, млн. руб

Расходы за год	2019	2020	2021
МЕСТНАЯ	66,1	77,5	81,8
ОБЛАСТНАЯ	114,3	287,3	334,8



СОСНОВСКИЙ ЦЕНТР ОБРАЗОВАНИЯ

Средства бюджетам поселений, млн. руб

Межбюджетные трансферты	2020	2021
Дотации, МБ и ОБ	130,1	107,9
Иные МБТ, передаваемые согласно утвержденному порядку, МБ	23,8	77,2
Достижение показателей деятельности органов исполнительной власти (ГРАНТ МБ)	1,0	1,0
Исполнение Дорожной карты по культуре	0,4	1,0
Грант, ФБ	0,9	1,5
<i>ВСЕГО</i>	156.2	188.6



Спасибо
за
внимание