


**ИСПОЛНЕНИЕ  
БЮДЖЕТА  
ПРИОЗЕРСКОГО  
РАЙОНА ЗА  
2019 ГОД**



# Показатели исполнения бюджета, млн. руб

	Исполнено за год		План 2019 года		Исполнено за 2019 год	% исполнения к плану	
	2017	2018	Утвержденный	Уточненный		Утвержденному	Уточненному
<b>Доходы</b>	1895.4	1838.2	1827.9	2030.0	<b>2050.2</b>	112.2	100.1
<b>Расходы</b>	1910.7	1833.4	1846.4	2062.5	<b>2030.7</b>	110.0	98.3
<b>Дефицит (-)</b>	-15.3	4.8	-18.5	-32.5	<b>19.5</b>		

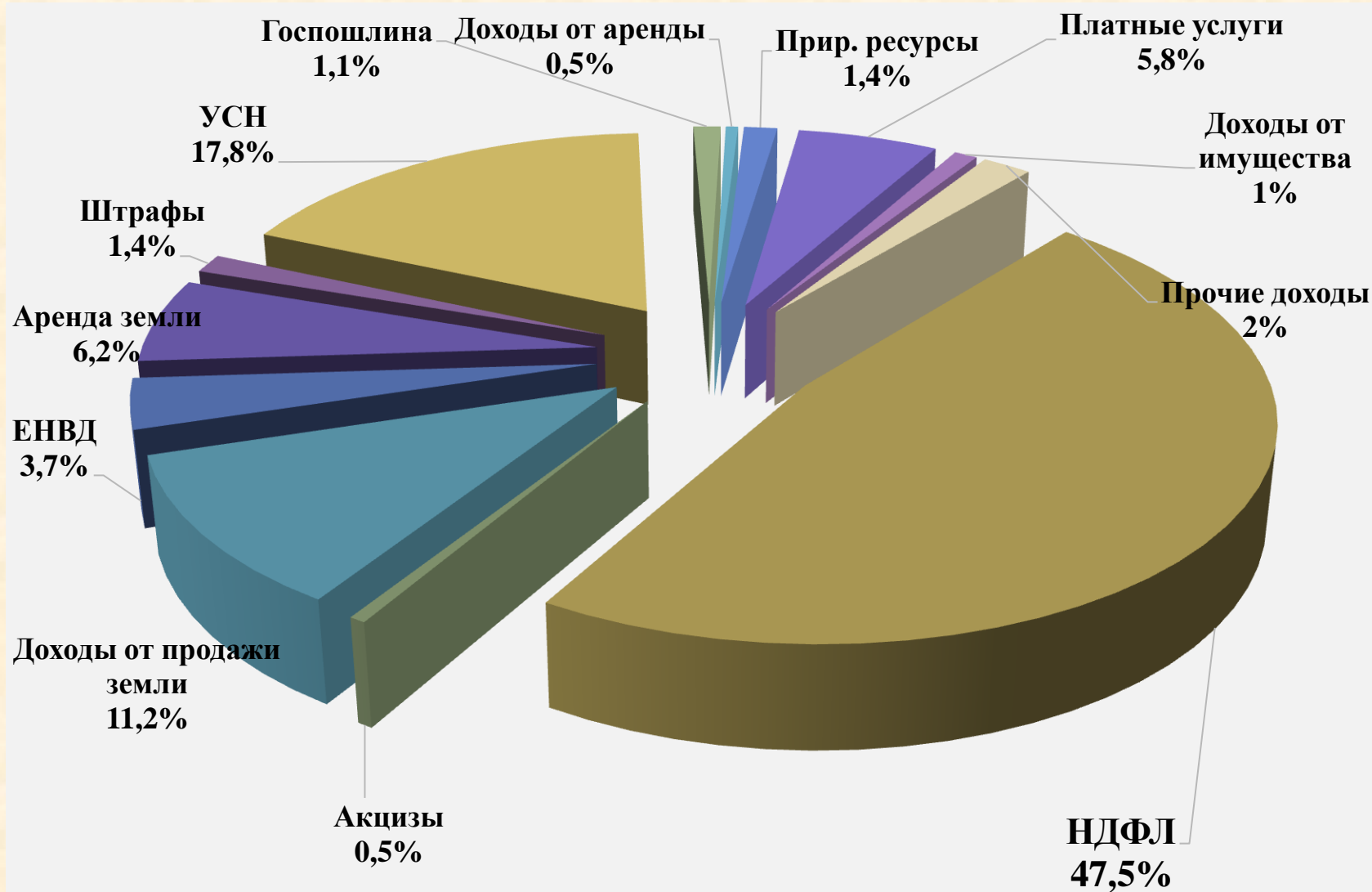
# ПОСТУПЛЕНИЕ ДОХОДОВ



## ИСПОЛНЕНИЕ ПЛАНА ПО ДОХОДАМ, млн. руб

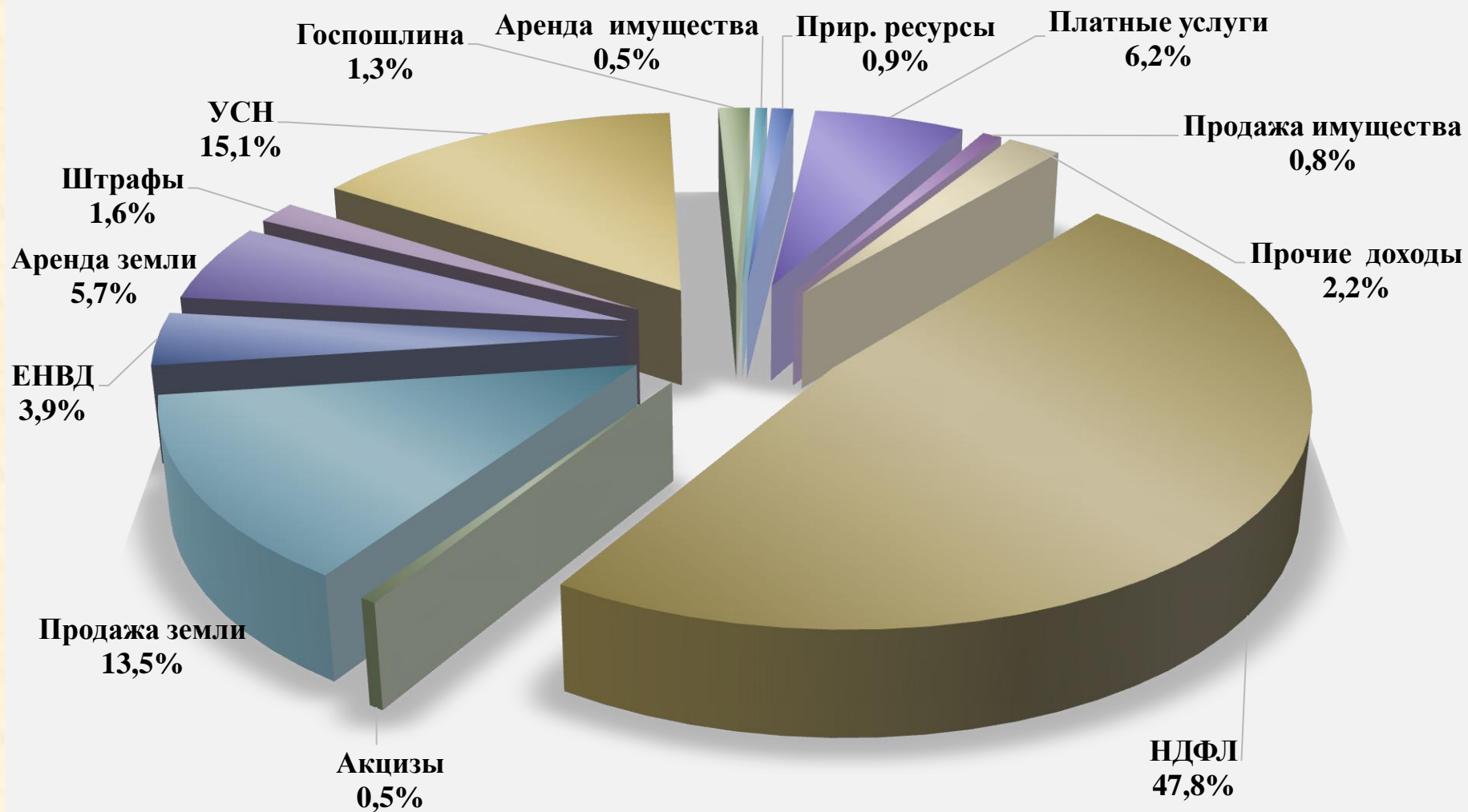
<i>Источник</i>	<i>Годовой план 2019</i>	<i>Поступи ло 2019</i>	<i>% испол- нения</i>	<i>Поступи ло 2018г.</i>	<i>Прирост (снижение), %</i>
<b>Налоговые и неналоговые</b>	<b>741,8</b>	<b>765,2</b>	<b>103,2</b>	<b>688,6</b>	<b>+ 11,1</b>
<b>Безвозмездные</b>	<b>1 288,2</b>	<b>1 285,0</b>	<b>99,8</b>	<b>1 149,6</b>	<b>+ 11,8</b>
<b><i>ИТОГО</i></b>	<b>2 030,0</b>	<b>2 050,2</b>	<b>101,0</b>	<b>1 838,2</b>	<b>+11.5</b>

# Структура доходов в 2019г.

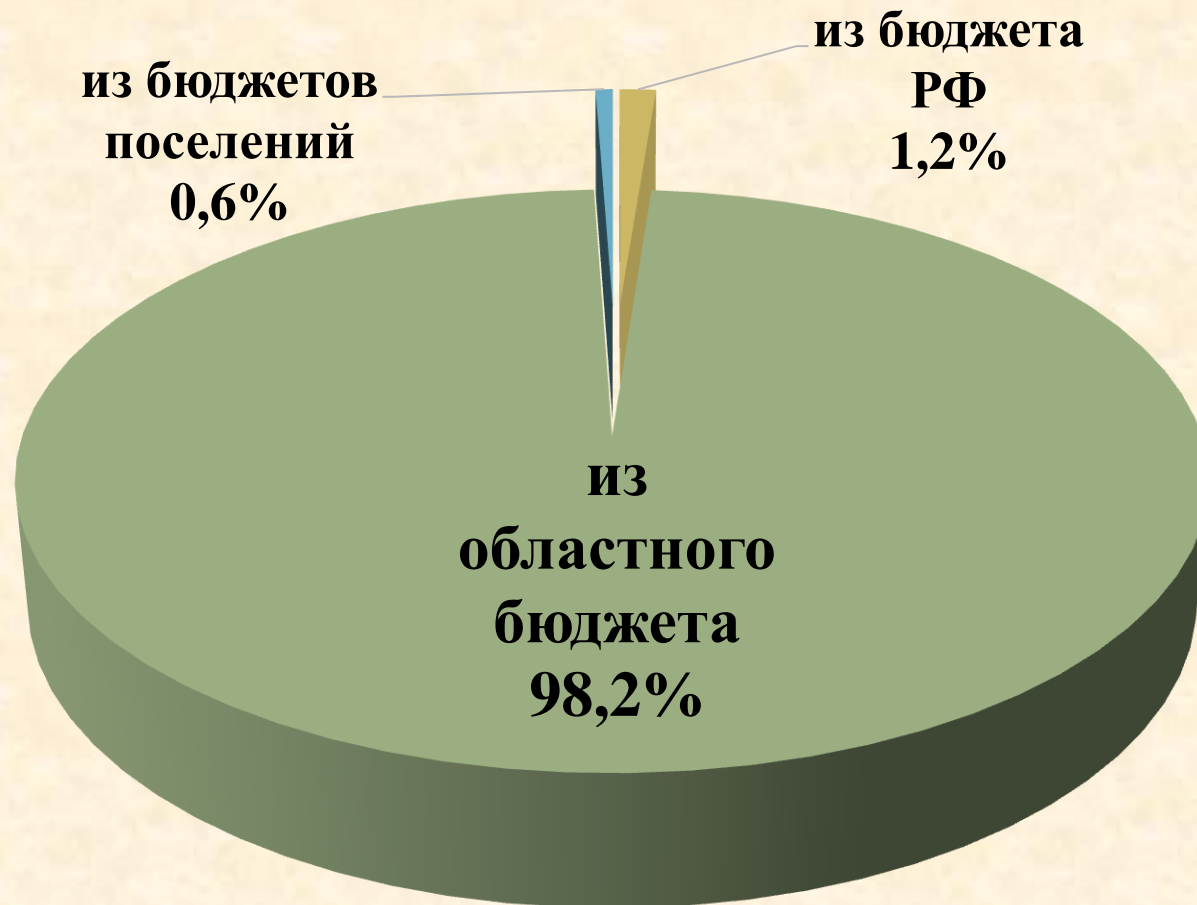




# Структура доходов в 2018 г.



# Межбюджетные трансферты

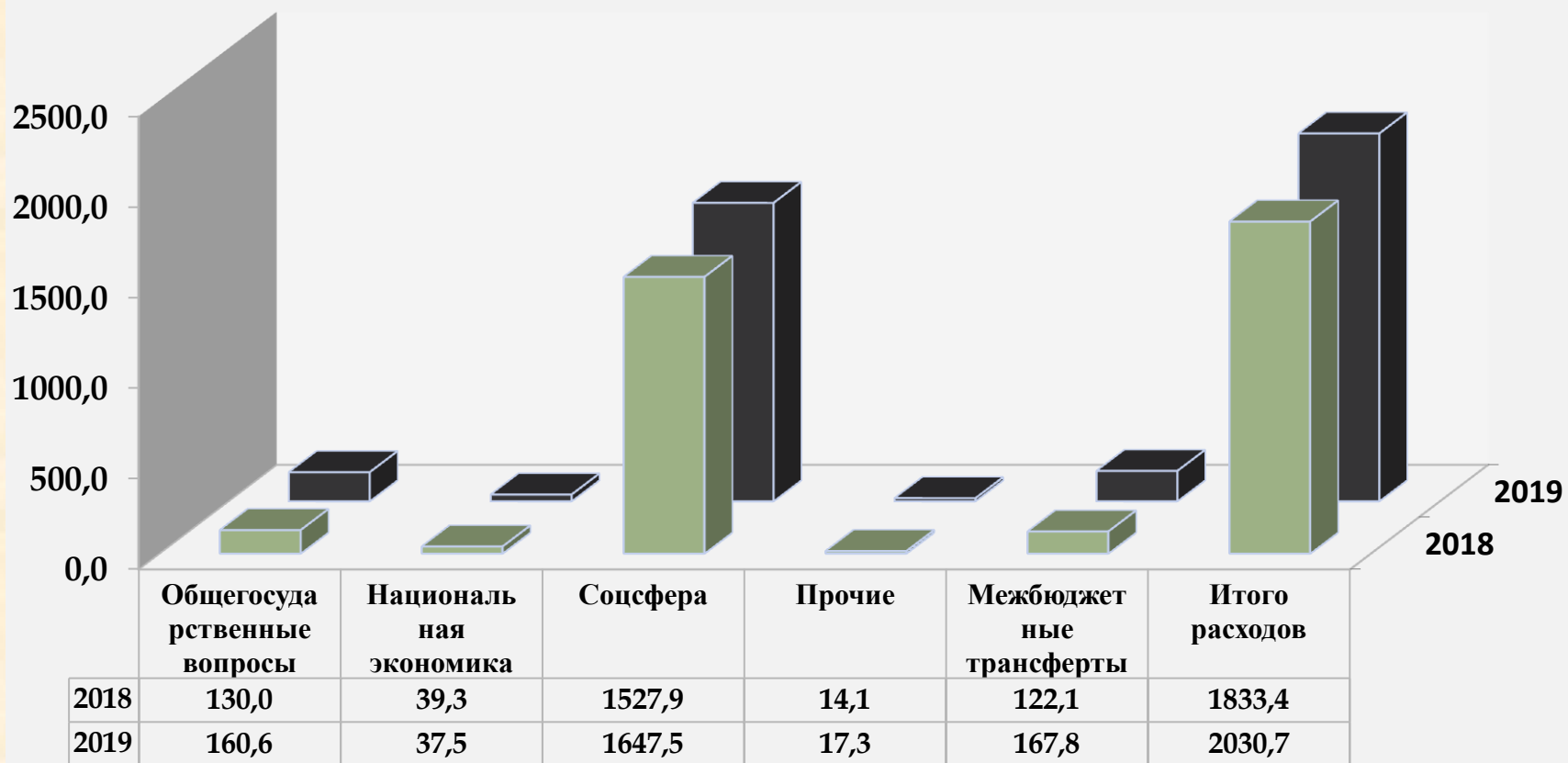


# Поступление межбюджетных трансфертов, млн. руб

Виды межбюджетных трансфертов	Исполнено		Отклонение
	2019	2018	
Дотации	137.0	75.7	+61.3
Субсидии	166.9	98.4	+68.5
Субвенции	936.2	942.9	-6.7
Иные МБТ	46.2	35.2	+11.0
<b>ВСЕГО</b>	<b>1 286.3</b>	<b>1 152.2</b>	<b>+134.1</b>



# Динамика расходов, млн. руб



# Динамика расходов в социальной сфере, млн. руб



# Исполнение расходов в разрезе муниципальных программ, млн. руб

Программа	2018		2019		Соотношение 2019 / 2018	
	Исполне но	Доля к расходам, %	Исполне но	Доля к расходам, %	%	млн. руб
<i>Современное образование</i>	<b>1224.0</b>	<b>67</b>	<b>1349.6</b>	<b>67</b>	<b>110</b>	<b>125.6</b>
<i>Социальная поддержка</i>	<b>122.3</b>	<b>6</b>	<b>76.2</b>	<b>4</b>	<b>62</b>	<b>-46.1</b>
<i>Физкультура и спорт</i>	<b>60.4</b>	<b>3</b>	<b>80.7</b>	<b>4</b>	<b>134</b>	<b>20.3</b>
<i>Финансы</i>	<b>107,9</b>	<b>6</b>	<b>150.7</b>	<b>7</b>	<b>40</b>	<b>42.8</b>
<i>Развитие культуры</i>	<b>86.0</b>	<b>5</b>	<b>98.8</b>	<b>5</b>	<b>115</b>	<b>12.8</b>
<i>Развитие АПК</i>	<b>15.6</b>	<b>1</b>	<b>19.4</b>	<b>1</b>	<b>124</b>	<b>3.8</b>
<i>Все остальные</i>	<b>28.1</b>	<b>2</b>	<b>28.0</b>	<b>1</b>	<b>100</b>	<b>-0.1</b>
<i>Всего по программам</i>	<b>1644.3</b>	<b>90</b>	<b>1803.4</b>	<b>89</b>	<b>110</b>	<b>159.1</b>
<i>Непрограммные расходы</i>	<b>189.1</b>	<b>10</b>	<b>227.3</b>	<b>11</b>	<b>120</b>	<b>38.2</b>

# ИСПОЛНЕНИЕ АДРЕСНЫХ ПРОГРАММ КАП. РЕМОНТА И КАП. ВЛОЖЕНИЙ, млн. руб

Расходы за год	2017	2018	2019
<b>МЕСТНАЯ</b>	<b>55</b>	<b>35</b>	<b>66</b>
<b>ОБЛАСТНАЯ</b>	<b>111</b>	<b>52</b>	<b>114</b>

## Средства бюджетам поселений, млн. руб

Межбюджетные трансферты	ПЛАН	ФАКТ
Дотации, МБ и ОБ	84,0	84,0
Иные МБТ, передаваемые согласно утвержденному порядку, МБ	69,3	69,2
Развитие общественной инфраструктуры, ОБ	13,6	13,6
Достижение показателей деятельности органов исполнительной власти (ГРАНТ)	1,0	1,0
Исполнение Дорожной карты по культуре	1,4	1,4
Грант, ОБ, ФБ	3,7	3,7
<i>ВСЕГО</i>	<b>173,1</b>	<b>173,0</b>



Спасибо  
за  
внимание