

Исполнение бюджета Приозерского
муниципального района за 2023 год
БЮДЖЕТ ДЛЯ ГРАЖДАН



Основные термины и понятия

Бюджет

Форма образования и расходования денежных средств, предназначенных для финансового обеспечения задач и функций государства и местного самоуправления. Каждое муниципальное образование имеет собственный бюджет (местный). Местный бюджет — форма образования и расходования денежных средств, предназначенных для финансового обеспечения задач и функций местного самоуправления.

<p><u>Консолидированный бюджет</u></p> <p>Свод бюджетов бюджетной системы Российской Федерации на соответствующей территории без учета межбюджетных трансфертов между этими бюджетами.</p>	<p><u>Доходы бюджета</u></p> <p>Поступающие в бюджет денежные средства.</p>	<p><u>Расходы бюджета</u></p> <p>Выплачиваемые из бюджета денежные средства, которые направляются на финансовое обеспечение задач и функций.</p>	<p><u>Дефицит бюджета</u></p> <p>Превышение расходов бюджета над его доходами.</p>
<p><u>Профицит бюджета</u></p> <p>Превышение доходов бюджета над его расходами.</p>	<p><u>Бюджетные ассигнования</u></p> <p>Предельные объемы денежных средств, предусмотренных в соответствующем финансовом году для исполнения бюджетных обязательств.</p>	<p><u>Межбюджетные трансферты</u></p> <p>Средства, предоставляемые одним бюджетом бюджетной системы Российской Федерации другому бюджету бюджетной системы Российской Федерации.</p>	<p><u>Текущий финансовый год</u></p> <p>Год, в котором осуществляется исполнение бюджета, составление и рассмотрение проекта бюджета на очередной финансовый год (очередной финансовый год и плановый период).</p>

Очередной финансовый год

Год, следующий за текущим финансовым годом.

Плановый период

Два финансовых года, следующие за очередным финансовым годом.

Отчетный финансовый год

Год, предшествующий текущему финансовому году.

Распорядитель бюджетных средств

Органы государственной власти или местного самоуправления, имеющие право распределять бюджетные средства по подведомственным получателям бюджетных средств.

Главный распорядитель бюджетных средств местного бюджета

Орган местного самоуправления, муниципальное учреждение, имеющие право распределять бюджетные средства по подведомственным распорядителям и получателям средств местного бюджета, определенные ведомственной структурой местного бюджета.

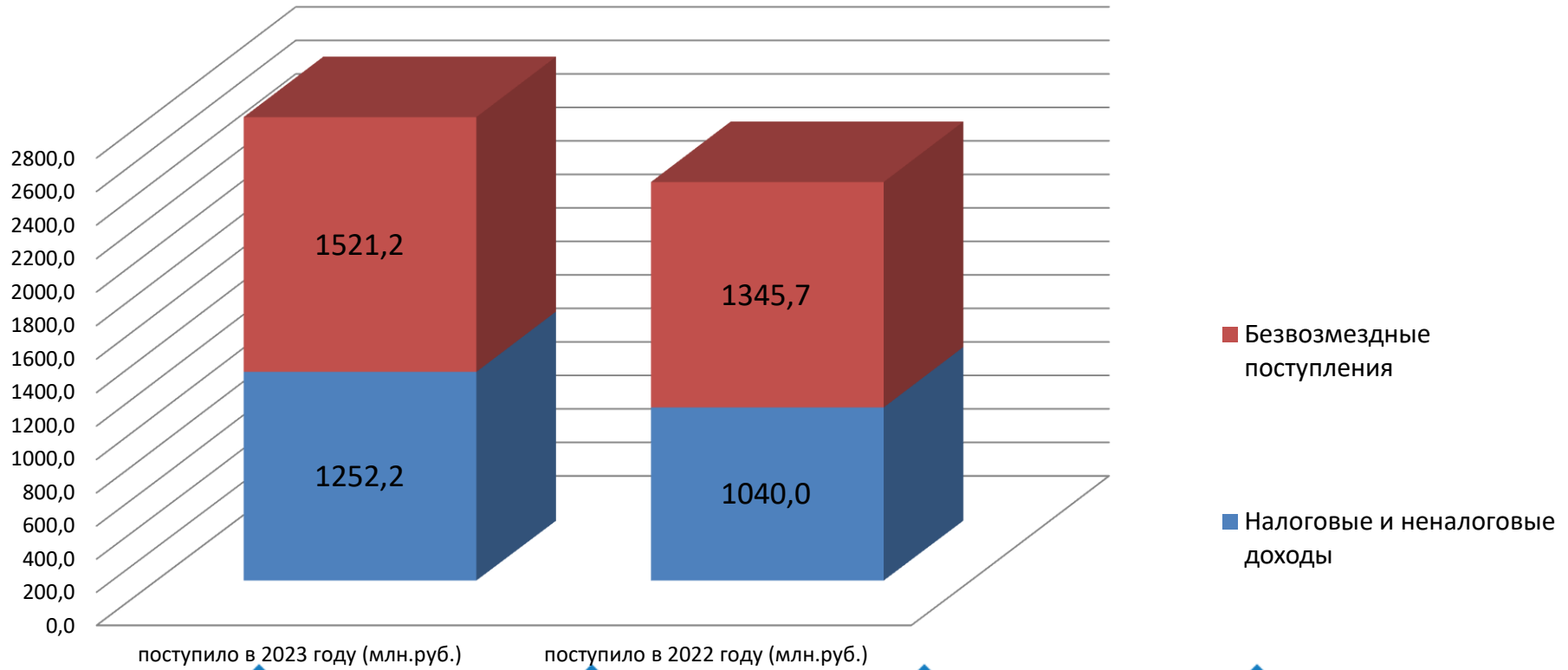
Приозерский муниципальный район Ленинградской области

- Приозерский муниципальный район Ленинградской области
- Территория: 3579,5 км кв.
- Население района: 56,9 тыс. человек
- В состав Приозерского муниципального района Ленинградской области входит два городских (Приозерское и Кузнечинское) и двенадцать сельских поселений (Громовское, Запорожское, Красноозёрное, Ларионовское, Мельниковское, Мичуринское, Петровское, Плодовское, Раздольевское, Ромашкинское, Севастьяновское и Сосновское).

Исполнение бюджета Приозерского муниципального района Ленинградской области

	Исполнено за 2021 год	Исполнено за 2022 год	Утвержденный план 2023 год	Уточненный план 2023 год	Исполнено за 2023 год	% исполнения	
						к первоначальному плану	к уточненному плану
Доходы	2564,0	2385,7	2373,7	2689,2	2773,4	116,8	103,1
Расходы	2535,9	2368,0	2395,3	2772,0	2719,0	113,5	98,1
Дефицит (-) ; Профицит (+)	28,1	17,7	-21,6	-82,8	54,4		

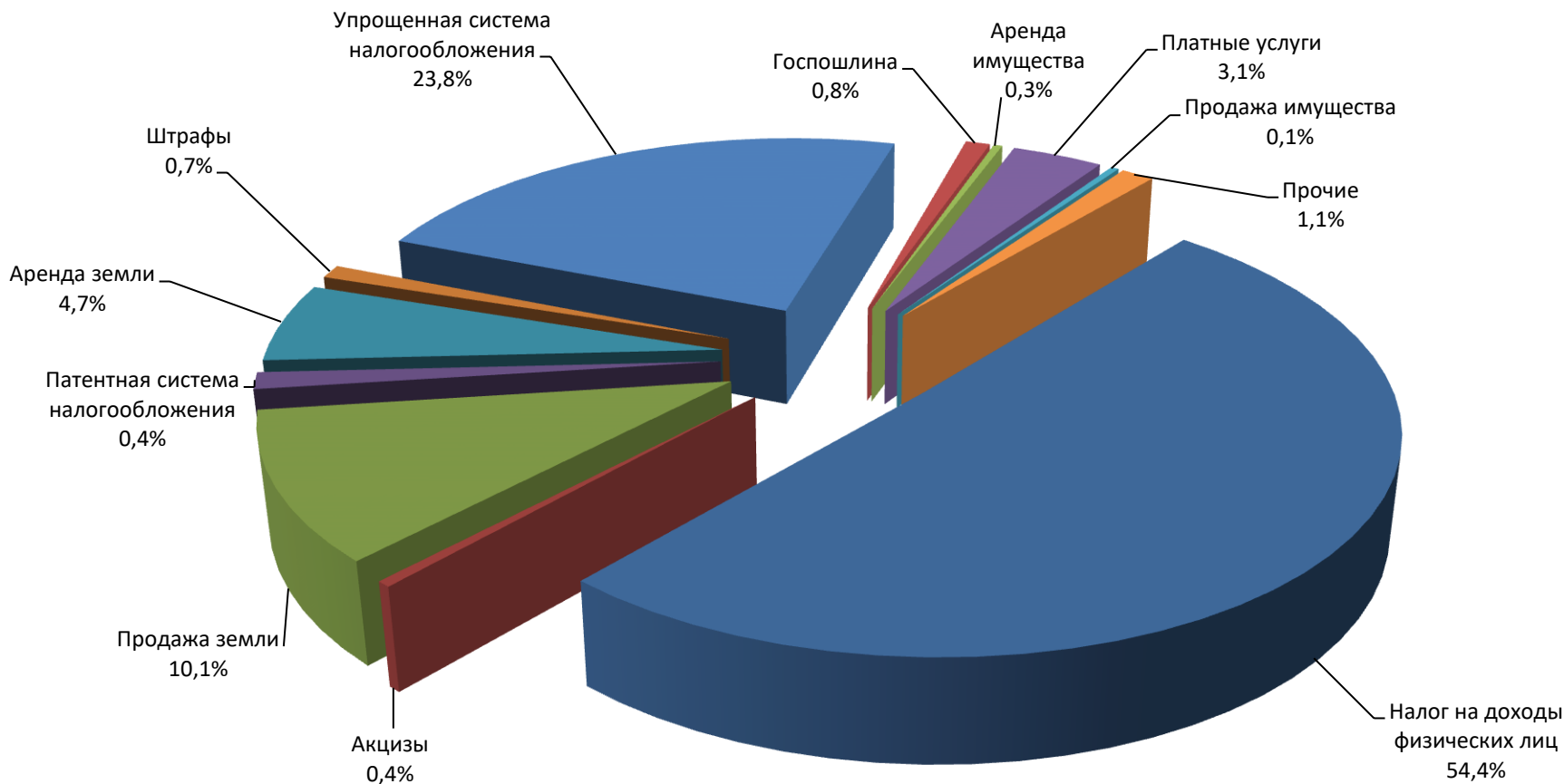
**Поступление доходов в бюджет
Приозерского муниципального района ЛО
в 2023 году по сравнению с 2022 годом.**

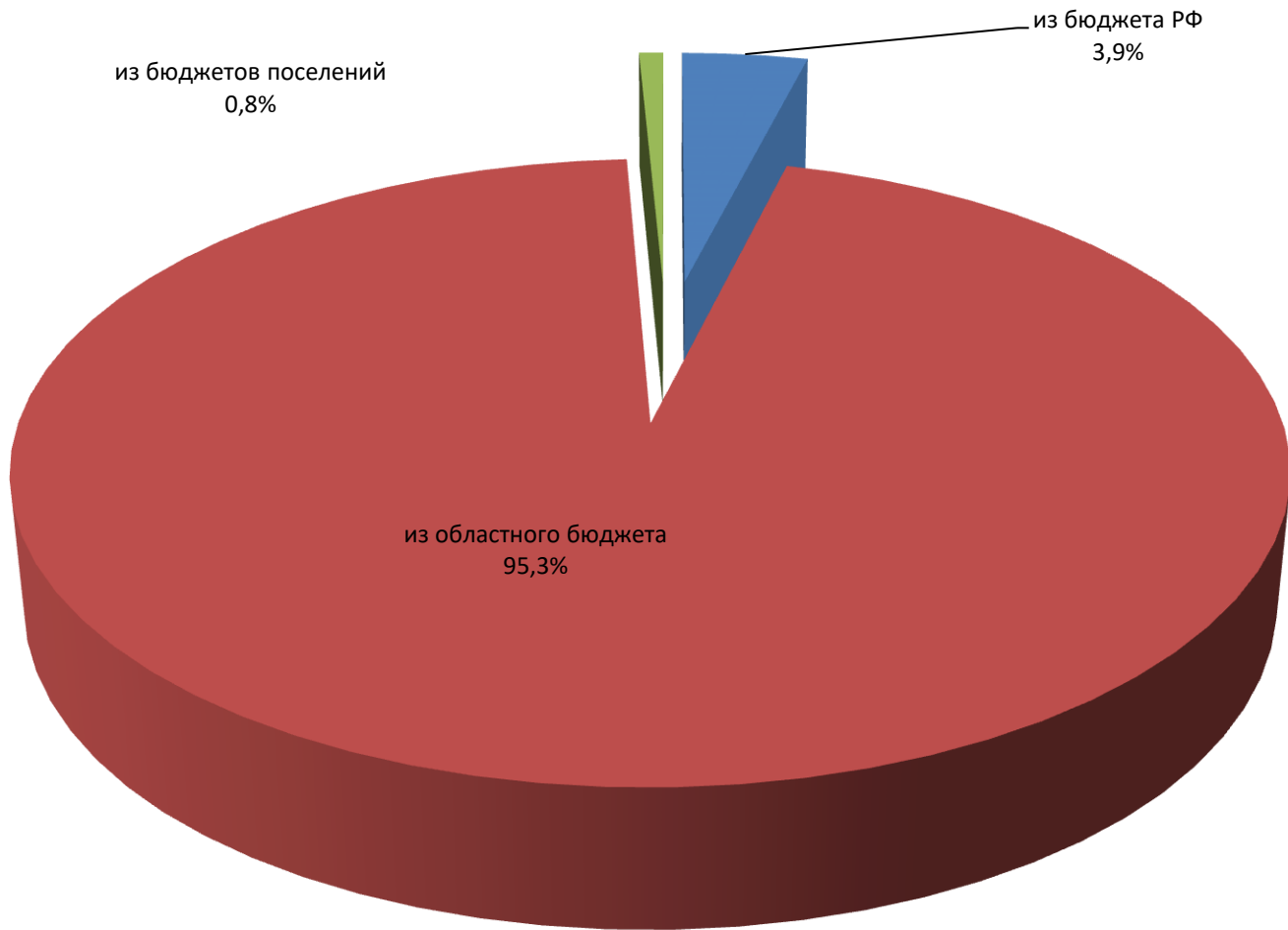


Поступление доходов в районный бюджет за 2023 год по сравнению с поступлениями за 2022 год.

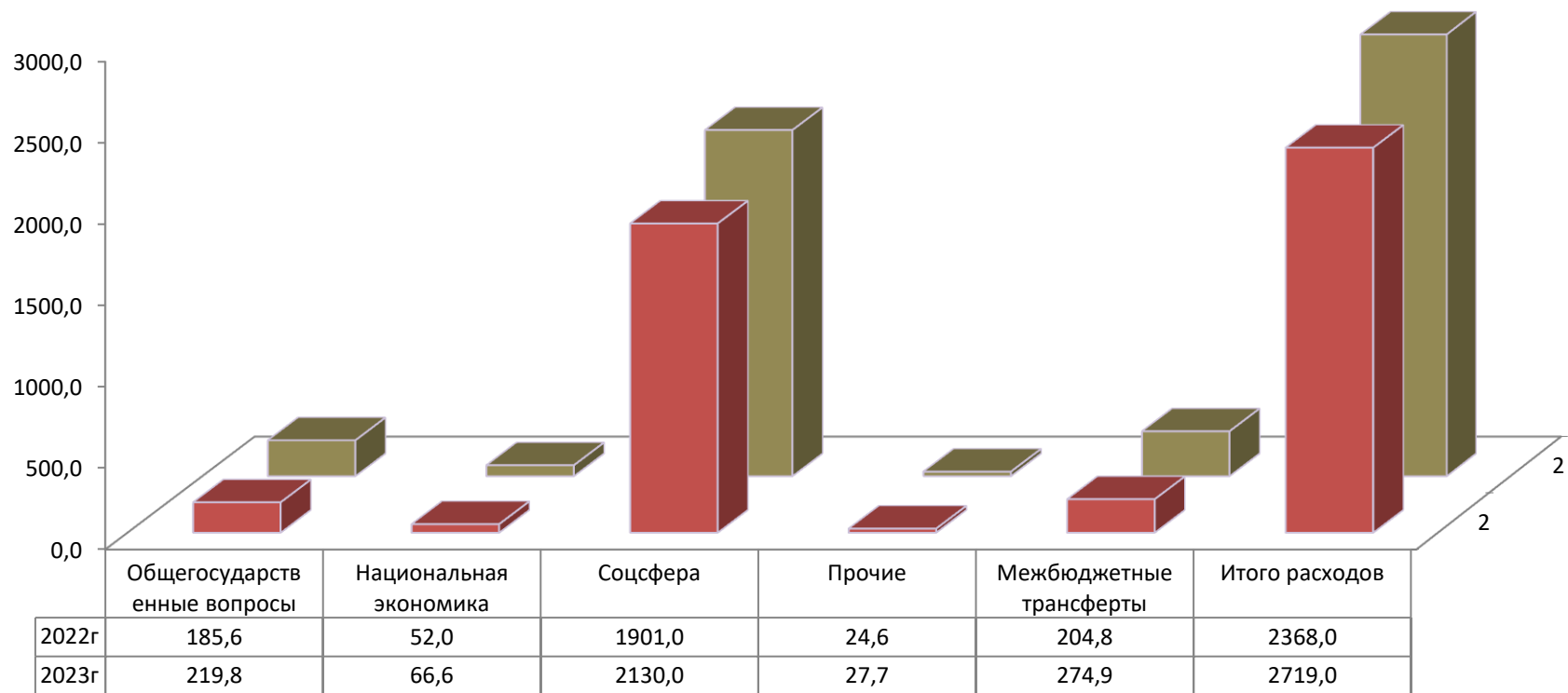
Наименование доходного источника	Годовой план 2023 год (млн.рублей)	Поступило в 2023 году (млн.рублей)	% исполнения годового плана	Поступило в 2022 году (млн.рублей)	Прирост (снижение) поступления к уровню прошлого года (%)
Налоговые и неналоговые доходы	1 158,2	1 252,2	108,1%	1 040,0	+20,4%
Безвозмездные поступления	1 531,0	1 521,2	99,4%	1 345,7	+13,0%
ИТОГО ДОХОДОВ	2 689,2	2 773,4	103,1%	2 385,7	16,3%

Поступление основных доходных источников в бюджет Приозерского муниципального района ЛО в 2023 году





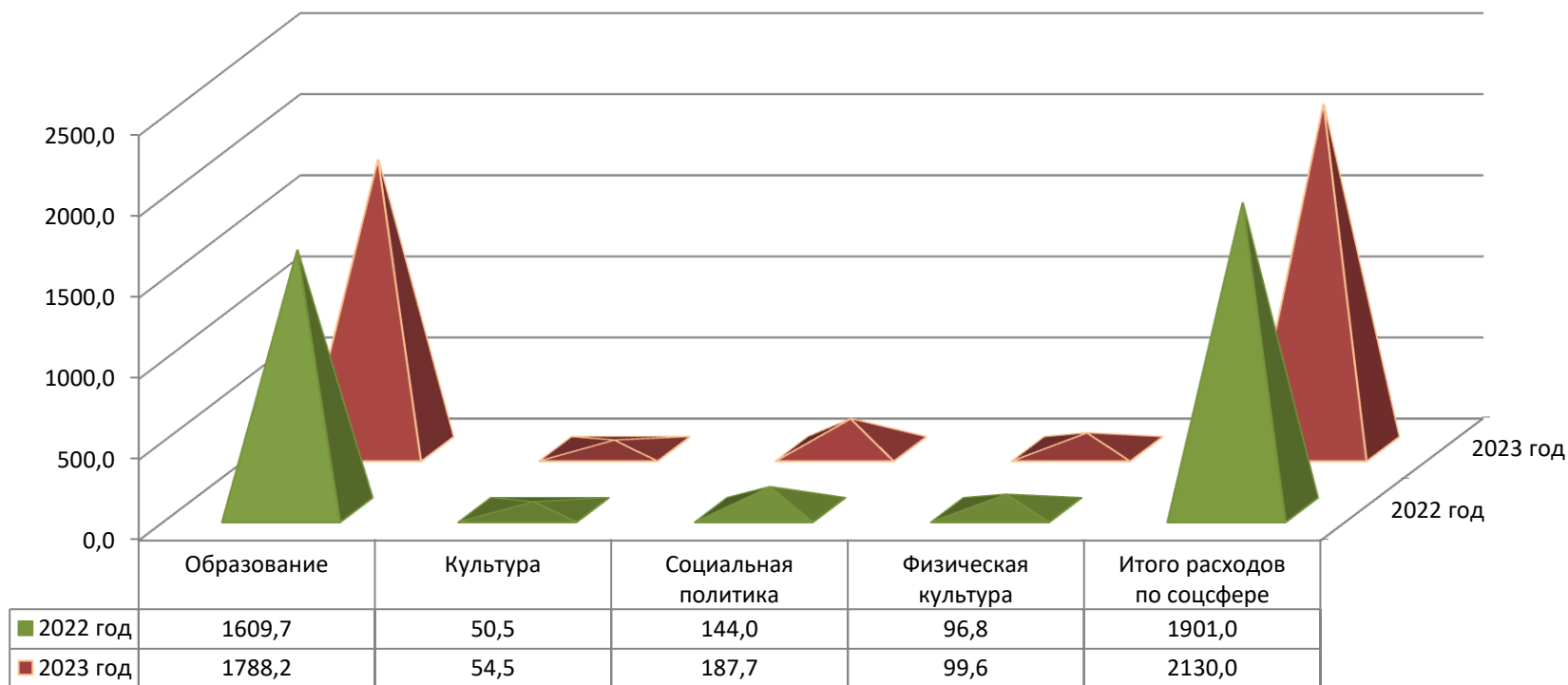
Динамика расходов бюджета за 2023 год в сравнении с 2022 годом (в млн.рубл.).



ИСПОЛНЕНИЕ БЮДЖЕТА ПРИОЗЕРСКОГО МУНИЦИПАЛЬНОГО РАЙОНА ПО РАЗДЕЛАМ КЛАССИФИКАЦИИ РАСХОДОВ БЮДЖЕТА 2021-2023ГГ

КФСР	Наименование КФСР	2021	Доля	2022	Доля	Рост 2022/2021	2023	Доля	Рост 2023/2022
0100	ОБЩЕГОСУДАРСТВЕННЫЕ ВОПРОСЫ	155,3	6,1	185,6	7,8	119,5	224,5	8,3	121,0
0300	НАЦИОНАЛЬНАЯ БЕЗОПАСНОСТЬ И ПРАВООХРАНИТЕЛЬНАЯ ДЕЯТЕЛЬНОСТЬ	24,6	1,0	13,8	0,6	56,1	18,6	0,7	134,8
0400	НАЦИОНАЛЬНАЯ ЭКОНОМИКА	51,0	2,0	52,0	2,2	102,0	116,2	4,2	223,5
0500	ЖИЛИЩНО-КОММУНАЛЬНОЕ ХОЗЯЙСТВО	4,4	0,2	2,3	0,1	52,3	70,0	2,6	3043,5
0600	ОХРАНА ОКРУЖАЮЩЕЙ СРЕДЫ	0,1	0,0	3,8	0,2		1,1	0,0	28,9
0700	ОБРАЗОВАНИЕ	1 870,5	73,8	1 609,7	68,0	86,1	1 788,3	65,8	111,1
0800	КУЛЬТУРА, КИНЕМАТОГРАФИЯ	47,8	1,9	50,5	2,1	105,6	74,7	2,8	147,9
1000	СОЦИАЛЬНАЯ ПОЛИТИКА	117,6	4,6	144,0	6,1	122,4	187,7	6,9	130,3
1100	ФИЗИЧЕСКАЯ КУЛЬТУРА И СПОРТ	72,8	2,9	96,8	4,1	133,0	114,5	4,2	127,6
1200	СРЕДСТВА МАССОВОЙ ИНФОРМАЦИИ	4,4	0,2	4,7	0,2	106,8	6,0	0,2	106,8
1400	МЕЖБЮДЖЕТНЫЕ ТРАНСФЕРТЫ ОБЩЕГО ХАРАКТЕРА БЮДЖЕТАМ БЮДЖЕТНОЙ СИСТЕМЫ РОССИЙСКОЙ ФЕДЕРАЦИИ	187,6	7,4	204,8	8,6	109,2	117,4	4,3	57,3
ИТОГО:		2 535,9	100,0	2 368,0	100,0	93,4	2 719,0	100,0	114,8

Динамика расходов по социальной сфере за 2023 год в сравнении с 2022 годом (в млн.рубл.).



**Поступление межбюджетных трансфертов по видам в 2023 году
в сравнении с 2022 годом, млн.руб**

Виды МБТ	2023 г.	2022 г.	Отклонение (+,-)
1.Дотации	157,2	152,1	+3,3 %
2.Субсидии	79,3	71,9	+10,3 %
3.Субвенции	1 271,6	1 117,7	+13,8 %
4.Иные МБТ	12,0	12,2	-1,6 %
Всего	1 520,1	1 353,9	+12,3 %

Исполнение по муниципальным программам за 2022 - 2023 годы.

Программа	2022		2023		Соотношение 2023/2022	
	Исполнено, млн. руб.	Доля в расходах, %	Исполнено, млн. руб.	Доля в расходах, %	%	млн.руб.
СОВРЕМЕННОЕ ОБРАЗОВАНИЕ	1627,0	68,7	1793,6	66,0	110,2	166,6
ФИЗИЧЕСКАЯ КУЛЬТУРА И СПОРТ	95,9	4,0	98,6	3,6	102,8	2,7
РАЗВИТИЕ АПК	23,4	1,0	22,6	0,8	96,6	-0,8
РАЗВИТИЕ КУЛЬТУРЫ	120,5	5,1	135	5,0	112,0	14,5
ОБЕСПЕЧЕНИЕ ЖИЛЬЕМ	28,7	1,2	74,4	2,7	259,2	45,7
ФИНАНСЫ	203,8	8,6	271,9	10,0	133,4	68,1
МП с малой долей	20,1	0,8	19,0	0,7	94,5	-1,1
ВСЕГО ПО ПРОГРАММАМ	2119,4	89,5	2415,1	88,8	114,0	295,7
НЕПРОГРАММНЫЕ РАСХОДЫ	248,6	10,5	303,9	11,2	122,2	55,3
ИТОГО РАСХОДОВ	2368,0	100,0	2719,0	100,0	114,8	351



Точка роста «Сосновский ЦО»

Кузнеченская ДШИ концерт





Спартакиада поселений. Баскетбол

**Анализ исполнения адресной программы и программы текущего ремонта
в разрезе средств бюджетов Приозерского муниципального района за 2021 - 2023 годы.**

Наименование расходов	2021 год	2022 год	2023 год
Адресная программа и программа ремонта за счет местных средств	81,8	53,6	50,4
Адресная программа и программа ремонта за счет областных и федеральных средств	334,8	12,8	35,0
ВСЕГО:	416,6	66,4	85,4

Реновация Мичуринская СОШ



**Средства, направленные бюджетам поселений
в 2022 – 2023 годах**

млн. руб.

<i>Наименование межбюджетных трансфертов</i>	<i>2022</i>	<i>2023</i>
Дотации, МБ и ОБ	111,2	111,9
Иные МБТ, передаваемые согласно утвержденному порядку	92,6	160,0
Достижение показателей деятельности органов исполнительной власти (ГРАНТ МБ)	1,0	1,0
Исполнение Дорожной карты по культуре	0,6	0,9
Дорожный фонд	2,8	-
Иные МБТ по охране окружающей среды	-	1,1
Всего	208,2	274,9

Спасибо за внимание!

