


Отчет об исполнении бюджета Приозерского муниципального района за 2025 год



Бюджет для граждан

Основные термины и понятия

Бюджет

Форма образования и расходования денежных средств, предназначенных для финансового обеспечения задач и функций государства и местного самоуправления. Каждое муниципальное образование имеет собственный бюджет (местный). Местный бюджет — форма образования и расходования денежных средств, предназначенных для финансового обеспечения задач и функций местного самоуправления.

Консолидированный бюджет

Свод бюджетов бюджетной системы Российской Федерации на соответствующей территории без учета межбюджетных трансфертов между этими бюджетами.

Доходы бюджета

Поступающие в бюджет денежные средства.

Расходы бюджета

Выплачиваемые из бюджета денежные средства, которые направляются на финансовое обеспечение задач и функций.

Дефицит бюджета

Превышение расходов бюджета над его доходами.

Профицит бюджета

Превышение доходов бюджета над его расходами.

Бюджетные ассигнования

Предельные объемы денежных средств, предусмотренных в соответствующем финансовом году для исполнения бюджетных обязательств.

Межбюджетные трансферты

Средства, предоставляемые одним бюджетом бюджетной системы Российской Федерации другому бюджету бюджетной системы Российской Федерации.

Текущий финансовый год

Год, в котором осуществляется исполнение бюджета, составление и рассмотрение проекта бюджета на очередной финансовый год (очередной финансовый год и плановый период).

Основные термины и понятия

Очередной финансовый год

Год, следующий за текущим финансовым годом.

Плановый период

Два финансовых года, следующие за очередным финансовым годом.

Отчетный финансовый год

Год, предшествующий текущему финансовому году.

Распорядитель бюджетных средств

Органы государственной власти или местного самоуправления, имеющие право распределять бюджетные средства по подведомственным получателям бюджетных средств.

Главный распорядитель бюджетных средств местного бюджета

Орган местного самоуправления, муниципальное учреждение, имеющие право распределять бюджетные средства по подведомственным распорядителям и получателям средств местного бюджета, определенные ведомственной структурой местного бюджета.

Приозерский муниципальный район Ленинградской области (административный центр г.Приозерск)

Территория: 3579,5 км кв.

Население района: 56,4 тыс. человек

В состав Приозерского муниципального района Ленинградской области входит два городских (Приозерское и Кузнечнинское) и двенадцать сельских поселений (Громовское, Запорожское, Красноозёрное, Ларионовское, Мельниковское, Мичуринское, Петровское, Плодовское, Раздольевское, Ромашкинское, Севастьяновское и Сосновское).

Основные показатели исполнения бюджета Приозерского муниципального района Ленинградской области (млн.руб.)

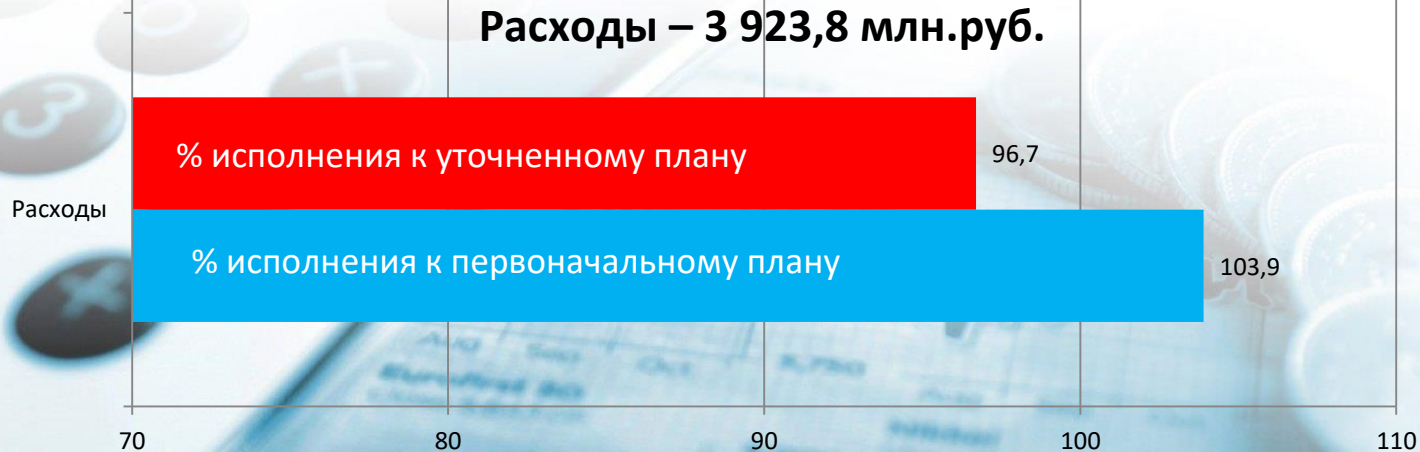
	Исполнено за 2023 год	Исполнено за 2024 год	Утвержденный план 2025год	Уточненный план 2025 год	Исполнено за 2025 год	% исполнения	
						к первоначальному плану	к уточненному плану
Доходы	2773,4	3472,7	3626,9	3819,8	3947,6	108,8	103,4
Расходы	2719,0	3214,5	3777,0	4058,5	3923,8	103,9	96,7
Дефицит (-) ; Профицит (+)	54,4	258,2	-150,1	-238,7	23,8		

Основные параметры исполнения бюджета Приозерского муниципального района за 2025 год

Доходы – 3 947,6 млн.руб.



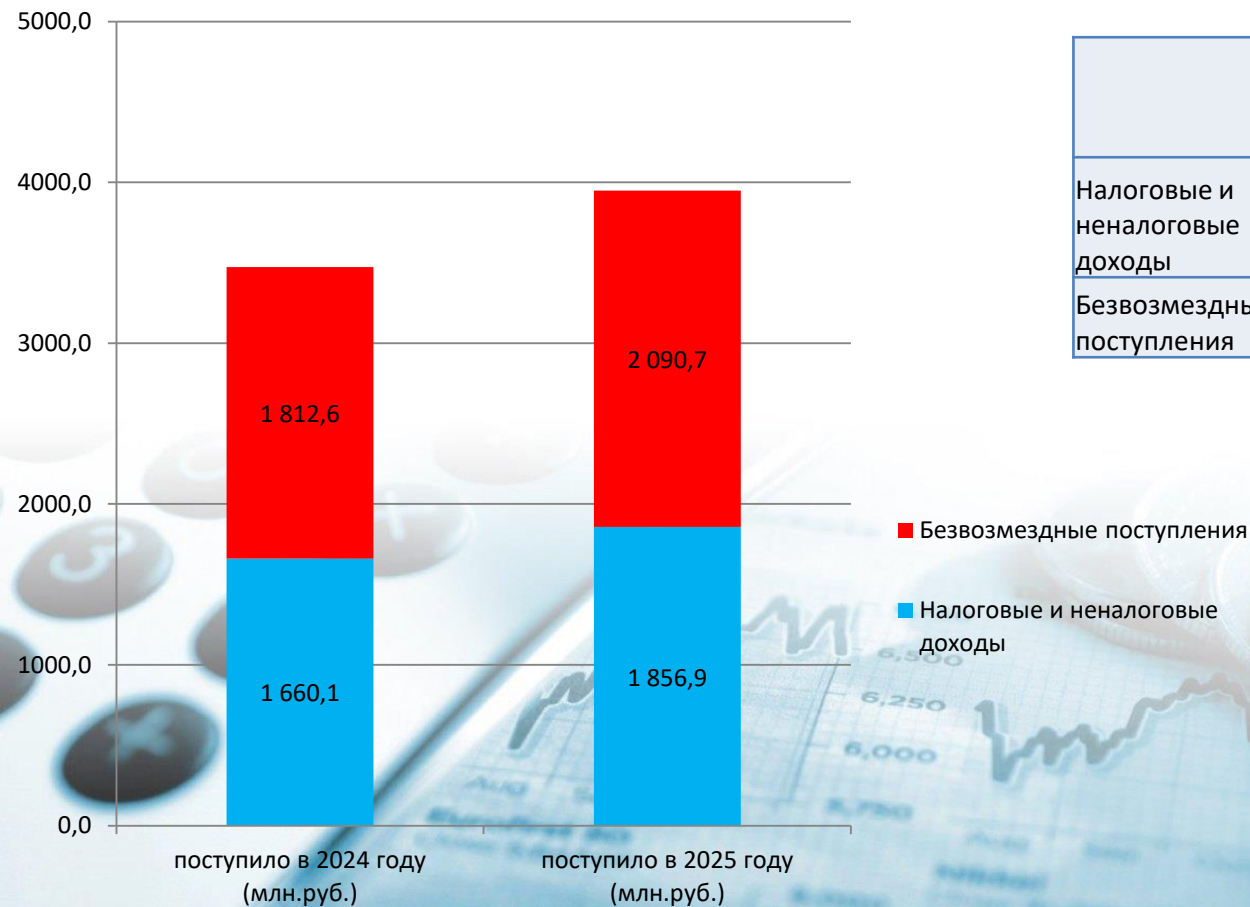
Расходы – 3 923,8 млн.руб.



**Профицит
23,8 млн.руб.**



Поступление доходов в бюджет Приозерского муниципального района ЛО в 2025 году по сравнению с 2024 годом

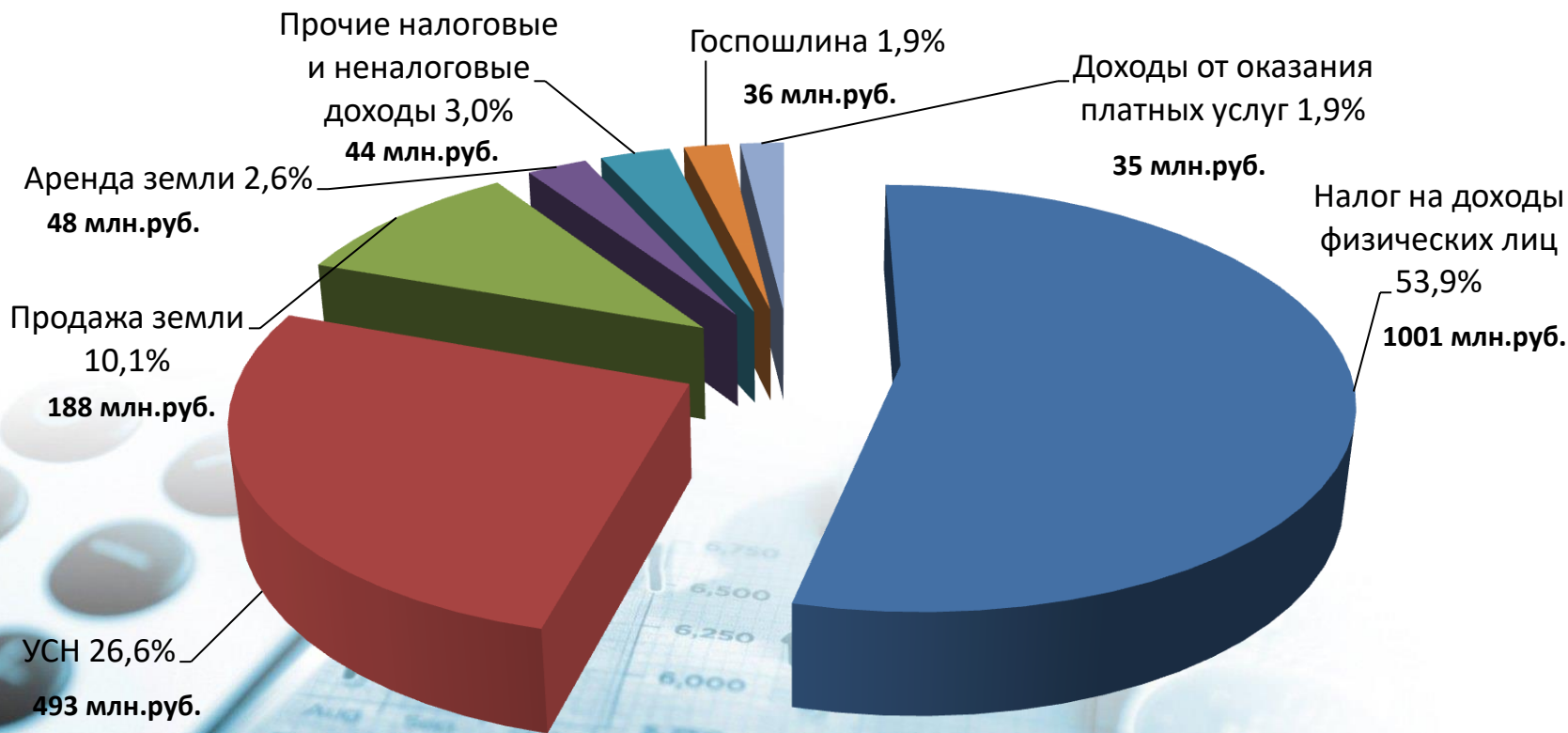


	поступило в 2024 году (млн.руб.)	поступило в 2025 году (млн.руб.)	% 2025 г. к 2024 г.
Налоговые и неналоговые доходы	1 660,1	1 856,9	111,9%
Безвозмездные поступления	1 812,6	2 090,7	115,3%

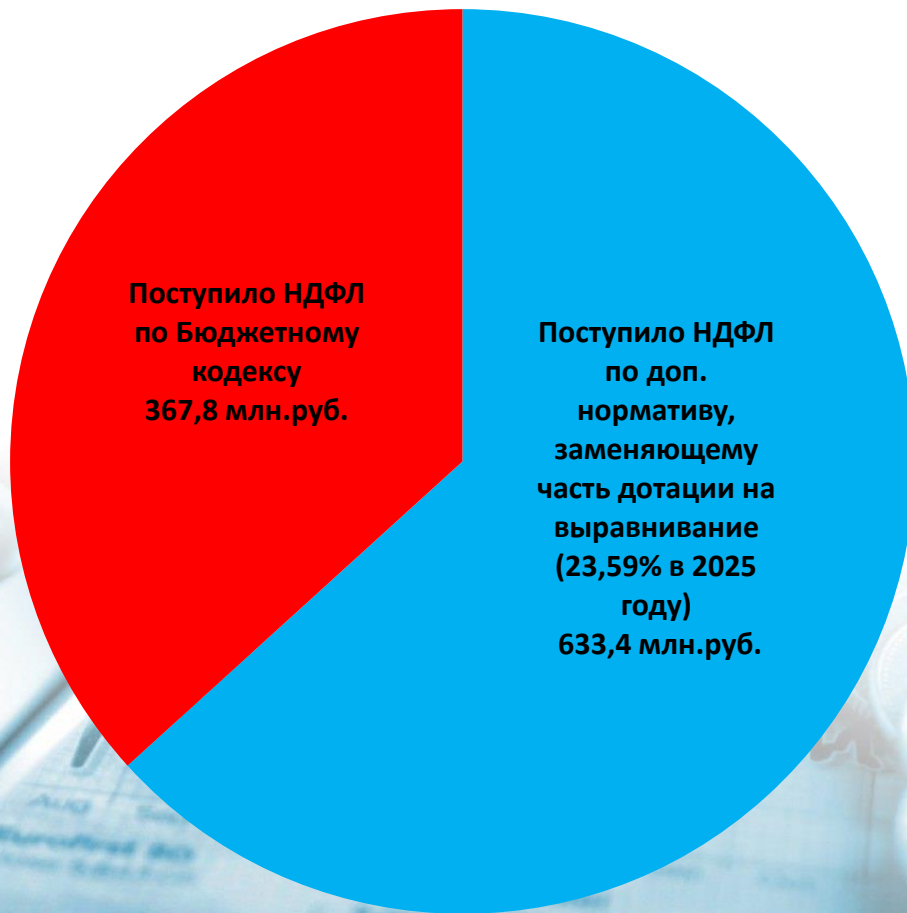
Поступление доходов в районный бюджет за 2025 год по сравнению с поступлениями за 2024 год.

Наименование доходного источника	Годовой план 2025 год (млн.рублей)	Поступило в 2025 году (млн.рублей)	% исполнения годового плана	Поступило в 2024 году (млн.рублей)	Прирост (снижение) поступления к уровню прошлого года (%)
Налоговые и неналоговые доходы	1 705,9	1 856,9	108,9%	1 660,1	11,9%
Безвозмездные поступления	2 113,9	2 090,7	98,9%	1 812,6	15,3%
ИТОГО ДОХОДОВ	3 819,8	3 947,6	103,40%	3 472,7	13,7%

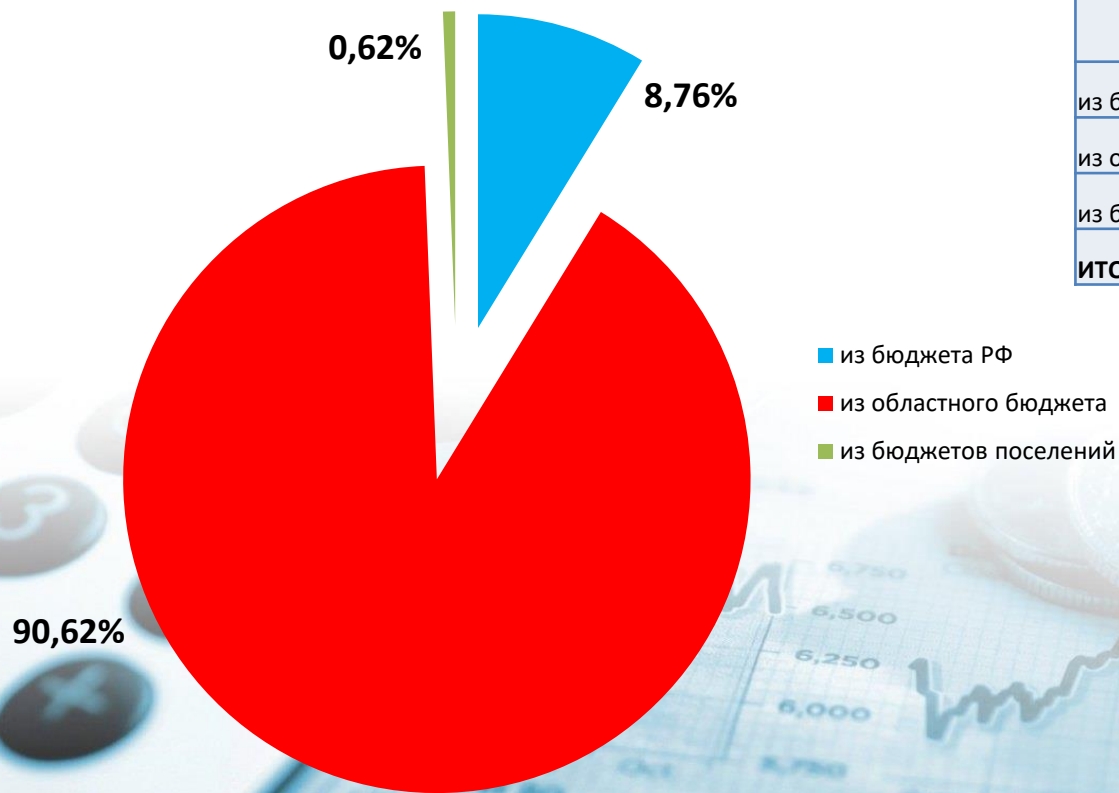
Объем и структура поступлений основных доходных источников в бюджет Приозерского МР ЛО в 2025 году




Поступление НДФЛ по нормативам зачислений за 2025 год



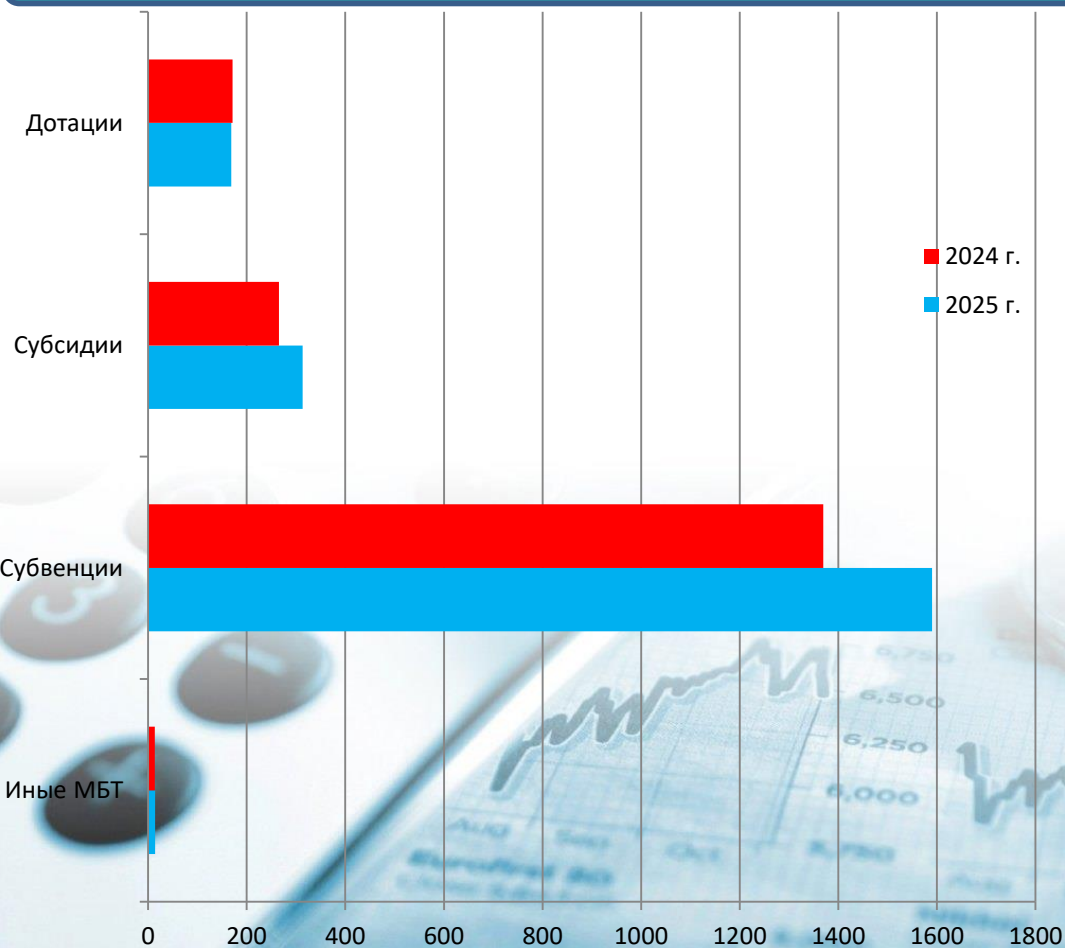
Поступление межбюджетных трансфертов в бюджет Приозерского района в 2025 году (млн.руб.)



Наименование доходного источника	Факт на 31.12.2025 г.
из бюджета РФ	183,1
из областного бюджета	1 894,6
из бюджетов поселений	13,0
ИТОГО	2 090,7



Поступление межбюджетных трансфертов по видам в 2025 году в сравнении с 2024 годом

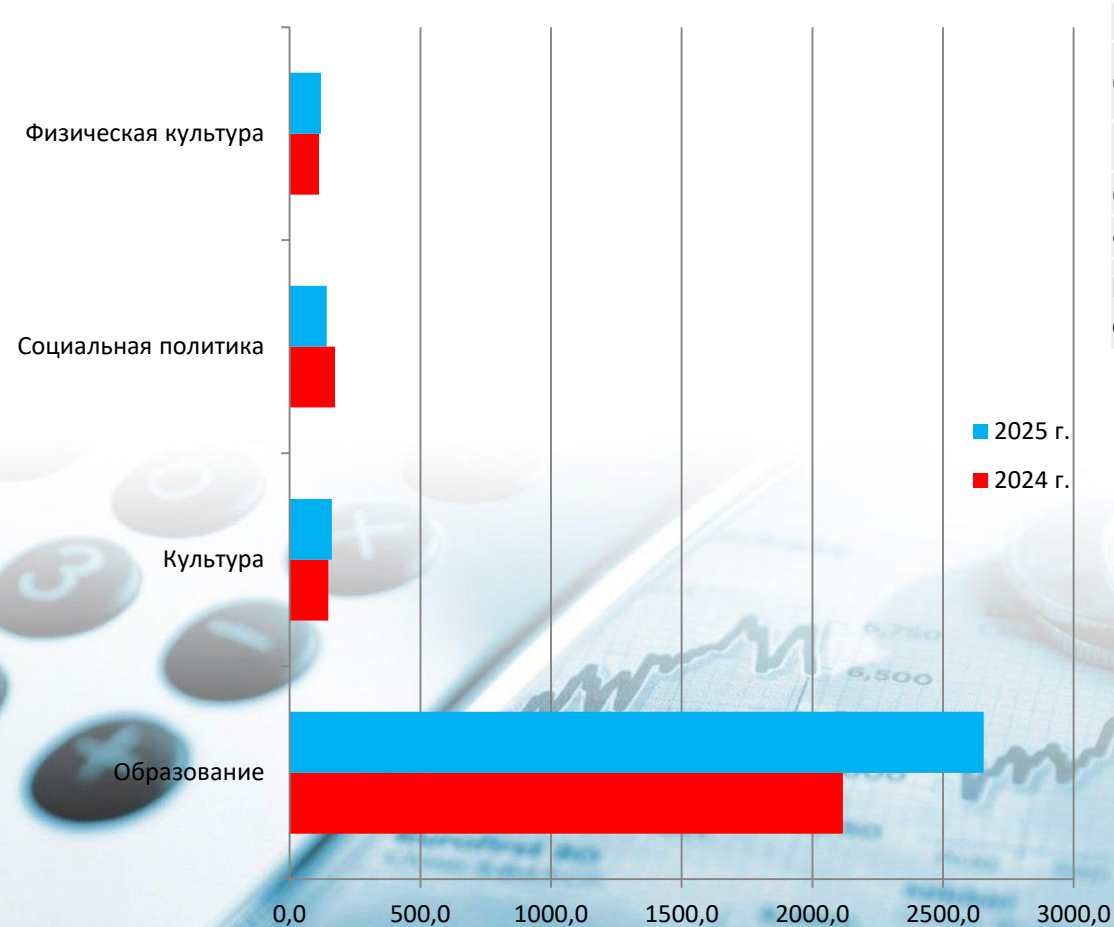


Виды МБТ	2025 г.	2024 г.	Отклонение (+,-)
Дотации	168,9	171,2	-1,3%
Субсидии	313,6	265,6	+18,1%
Субвенции	1 590,1	1 369,7	+16,1%
Иные МБТ	14,3	13,5	+5,9%
Всего	2 086,9	1 820,0	+14,7%

Динамика расходов бюджета по разделам за 2025 год в сравнении с 2024 годом (в млн.руб.)

КФСР	Наименование КФСР	2023	Доля	2024	Доля	Рост 2024/2023	2025	Доля	Рост 2025/2024
0100	ОБЩЕГОСУДАРСТВЕННЫЕ ВОПРОСЫ	224,5	8,3	268,2	8,3	119,5	307,3	7,8	114,6
0300	НАЦИОНАЛЬНАЯ БЕЗОПАСНОСТЬ И ПРАВООХРАНИТЕЛЬНАЯ ДЕЯТЕЛЬНОСТЬ	18,6	0,7	32,1	1,0	172,6	64,9	1,7	202,2
0400	НАЦИОНАЛЬНАЯ ЭКОНОМИКА	116,2	4,3	93,4	2,9	80,4	180,0	4,6	192,7
0500	ЖИЛИЩНО-КОММУНАЛЬНОЕ ХОЗЯЙСТВО	70,0	2,6	73,1	2,3	104,4	78,6	2,0	107,5
0600	ОХРАНА ОКРУЖАЮЩЕЙ СРЕДЫ	1,1	0,0	0,0	0,0		0,0	0,0	
0700	ОБРАЗОВАНИЕ	1788,3	65,8	2117,1	65,9	118,4	2656,0	67,7	125,5
0800	КУЛЬТУРА, КИНЕМАТОГРАФИЯ	74,7	2,7	178,7	5,6	239,2	186,4	4,8	104,3
1000	СОЦИАЛЬНАЯ ПОЛИТИКА	187,7	6,9	173,3	5,4	92,3	141,6	3,6	81,7
1100	ФИЗИЧЕСКАЯ КУЛЬТУРА И СПОРТ	114,5	4,2	132,6	4,1	115,8	149,2	3,8	112,5
1200	СРЕДСТВА МАССОВОЙ ИНФОРМАЦИИ	6,0	0,2	8,6	0,3	143,3	12,2	0,3	141,9
1400	МЕЖБЮДЖЕТНЫЕ ТРАНСФЕРТЫ ОБЩЕГО ХАРАКТЕРА БЮДЖЕТАМ БЮДЖЕТНОЙ СИСТЕМЫ РОССИЙСКОЙ ФЕДЕРАЦИИ	117,4	4,3	137,5	4,3	117,1	147,6	3,8	107,3
ИТОГО:		2719,0	100,0	3214,5	100,0	118,2	3923,8	100,0	122,1

Динамика расходов по социальной сфере за 2025 год в сравнении с 2024 годом (в млн.руб.)



	2024 г.	2025 г.
Образование	2 116,9	2 656,1
Культура	148,2	160,8
Социальная политика	173,3	141,6
Физическая культура	112,2	120,0
Итого расходов по социальной сфере	2 550,6	3 078,5



Исполнение по муниципальным программам за 2024 - 2025 годы.

Программа	2024		2025		Соотношение 2025/2024	
	Исполнено, млн. руб.	Доля в расходах, %	Исполнено, млн. руб.	Доля в расходах, %	%	млн.руб.
СОВРЕМЕННОЕ ОБРАЗОВАНИЕ	2120,6	66,0	2632,6	67,1	124,1	512,0
ФИЗИЧЕСКАЯ КУЛЬТУРА И СПОРТ	110,6	3,4	118,0	3,0	106,7	7,4
РАЗВИТИЕ АПК	21,9	0,7	25,1	0,6	114,6	3,2
РАЗВИТИЕ КУЛЬТУРЫ	238,7	7,4	276,1	7,0	115,7	37,4
ОБЕСПЕЧЕНИЕ ЖИЛЬЕМ	47,1	1,5	9,3	0,2	19,7	-37,8
ФИНАНСЫ	295,7	9,2	323	8,2	109,2	27,3
РАЗВИТИЕ ТРАНСПОРТНОЙ СИСТЕМЫ	4,7	0,1	96,5	2,5	2053,2	91,8
МП с малой долей	29,4	0,9	53,0	1,4	180,3	23,6
ВСЕГО ПО ПРОГРАММАМ	2868,7	89,2	3533,6	90,1	123,2	573,1
НЕПРОГРАММНЫЕ РАСХОДЫ	345,8	10,8	390,2	9,9	112,8	44,4
ИТОГО РАСХОДОВ	3214,5	100,0	3923,8	100,0	122,1	709,3

В 2025 г. расходы составили 2 632,6 млн. руб. (97,8 % от плана). Рост к 2024 г. – 124,1 %. В составе национального проекта Образование проведена Модернизация Запорожской СОШ и Раздольской СОШ на общую сумму 102,7 млн. руб.



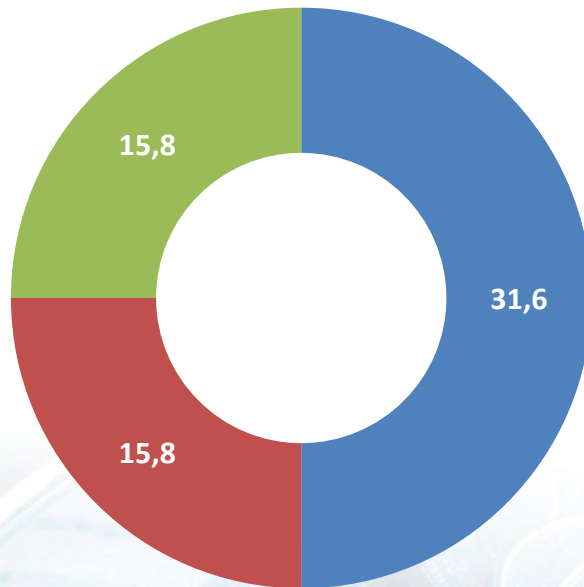
Муниципальная программа Развитие культуры

В 2025 г. расходы составили 276,1 млн. руб. (92,4 % от плана). Рост к 2024 г. – 115,7 %. В составе проектной части программы – строительство Сосновской детской школы искусств. В 2025 г. освоено 75,4 млн. руб., в т.ч. средства бюджета муниципального района - 6,5 млн. руб.



Муниципальная программа Развитие культуры

Обеспечение дополнительных расходов местных бюджетов на сохранение целевых показателей
Повышения оплаты труда работников культуры
в соответствии с Указом Президента РФ № 597 от 7 мая 2012 г. (млн.руб.)



- Ассигнования 2025 год
- Областной бюджет
- Местный бюджет

МАУК Приозерский ККЗ
МКУК Приозерская МРБ

Средняя заработная плата работников культуры, руб., * без учета внешних совместителей

2023 г.
50 776,8

2024 г.
61 777,2

2025 г.
74 407,9

Муниципальная программа Развитие физической культуры и спорта

В 2025 г. расходы составили 118 млн. руб. (99,9 % от плана). Рост к 2024 г. – 106,7 %.

В рамках проектной части программы проведены ремонтные работы полов и чаши бассейна. В 2025 г. освоено 8,5 млн. руб. - средства бюджета муниципального района.



Анализ исполнения адресной программы и программы ремонтов в разрезе бюджетов за 2023 - 2025 гг. (млн.руб.)

Наименование расходов	2023 год	2024 год	2025 год
Адресная программа и программа ремонтов за счет средств МБ	50,4	68,1	247,3
Адресная программа и программа ремонта за счет средств ОБ и ФБ	35,0	219,8	256,8
ВСЕГО:	85,4	287,9	504,1

Объекты адресной инвестиционной программы и программы ремонтов



Средства, направленные бюджетам поселений в 2024–2025 годах (млн.руб.)

Наименование межбюджетных трансфертов	2024 г.	2025 г.	Рост 2025 г. к 2024 г. (%)
Дотации, МБ и ОБ	135,9	145,9	107,4
Иные МБТ, передаваемые согласно утвержденному порядку	159,9	175,8	109,9
ГРАНТЫ МБ	1,6	1,6	100
«Дорожная» карты по ЗП работников культуры	0,6	0,9	150
Иные МБТ по охране окружающей среды	-	-	-
Всего	298	324,2	108,8

Спасибо за внимание

